

SODA SANAYİİ A.Ş.

İLETİŞİM BİLGİLERİ

Soda Sanayii A.Ş.

Yönetim Satış Merkezi

İş Kuleleri Kule-3

34330 4. Levent-Beşiktaş/İSTANBUL

Tel : (212) 350 50 50

Faks : (212) 350 58 60

www.sodakrom.com.tr

Soda Sanayii A.Ş.

Soda Fabrikası

Kazanlı Bucağı Yanı P.K. 654 33004

MERSİN

Tel : (324) 241 66 00

Faks : (324) 221 90 15

Soda Sanayii A.Ş.

Kromsan Krom Bileşikleri Fabrikası

Kazanlı Bucağı Yanı P.K. 421 33003

MERSİN

Tel : (324) 241 66 00

Faks : (324) 451 36 52



SODA SANAYİİ A.Ş.

2005 YILLIK RAPOR

SODA SANAYİİ A.Ş.

Soda Sanayii A.Ş., bir Şişecam Topluluğu ve Türkiye İş Bankası kuruluşudur. Soda ürünleri ve krom kimyasalları sektörlerinde etkinlik göstermektedir.

1969 yılından bu yana soda sektöründe faal olan Soda Sanayii A.Ş., Mersin'deki Soda Fabrikası'nda ürettiği ve 1997 yılında üretim ortağı olduğu Bulgaristan'daki Solvay Sodl'den sağladığı ağır ve hafif soda, rafine sodyum bikarbonatın yanı sıra kendi ürettiği sodyum silikat ürünlerini, yurt içi ve yurtdışında, başta cam, tekstil, deterjan, kimya, gıda ve yem olmak üzere bir çok sanayi sektörünün kullanımına sunmaktadır.

Soda Sanayii A.Ş., soda sektöründe dünyanın en büyük ilk on, Avrupa'nın ise en büyük ilk beş tedarikçisi arasında yer almaktadır. Yurtiçi ve yurtdışı pazarlardaki başarılı performansına bağlı olarak tesislerinde tam kapasite kullanımı sağlamaktadır.

Krom kimyasalları alanında da dünyanın sayılı üreticileri arasında bulunan Soda Sanayii A.Ş., sodyum bikromat, bazik krom sülfat, kromik asit, sodyum sülfür ve sodyum sülfat ürünlerini, yurt içi ve yurtdışında deri, ağaç emprenye, kimya ve kâğıt gibi önemli sanayi sektörlerinin hizmetine sunmaktadır. Üretim tesisimiz Kromsan Krom Bileşikler Fabrikası, üretimde kendi Ar-Ge etkinliği ile geliştirdiği, sodyum bikromat üretiminde dünyanın en ileri ve çevre dostu teknolojisini 1998'den bu yana kullanmaktadır. Ana ürün sodyum bikromat ve temel ürünlerden bazik krom sülfat ile kromik asitte tam kapasite kullanımı gerçekleştirilmektedir.

Soda Sanayii A.Ş., faaliyet alanlarında ihracatçı kimliği ile öne çıkmaktadır. Soda ürünlerinde satışların yaklaşık yüzde 38'i, krom kimyasallarında yüzde 69'u, 40'tan fazla ülkeye ihraç edilmekte ve ülkemize önemli döviz girişi sağlanmaktadır.

Kuruluşumuz, ürün ve hizmet kalitesindeki üstün konumunu, sahip olduğu ISO 9001, Gıda Kullanımına Uygun Üretim (HACCP) ve İyi Üretim Uygulamaları (GMP) belgeleri ile ortaya koymaktadır.

Soda Sanayii A.Ş., sürekli verim artışı ve maliyet düşüşüne büyük önem vermekte ve bu hedeflerini, modernizasyon ve Ar-Ge yatırımlarıyla destekleyerek gerçekleştirmektedir. Yatırımlarımız, yatırım ve Ar-Ge teşviklerinden azami oranda yararlandırılmaktadır.

Çevre ve çalışan sağlığı konusunda da üst düzey duyarlılığa sahip olan Soda Sanayii A.Ş., bu konudaki etkinliklerini, gelişmiş ülkelerin kimya sektörlerince gönüllülük esasına dayalı olarak uygulanan Üçlü Sorumluluk sistemi kapsamında yürütmektedir. Bu alanda, ISO 14000 Çevre Yönetim Sistemi ile OHSAS 18000 İş Sağlığı ve Güvenliği Yönetim Sistemleri "Entegre Yönetim Sistemi" olarak kurulmuştur.

Soda Sanayii A.Ş., temel kimyasallar arasında yer alan ve diğer sanayi sektörleri açısından önem arz eden soda ve krom sektörlerinde ülkemizi modern tesisleri ve işletmecilik anlayışıyla başarıyla temsil etmektedir.

•İçindekiler : 2005 Yılına Önemli Gelişmeleri 01 •UFRS'na Göre Hazırlanmış Özet Konsolide Tablolar 02 •Yönetim Kurulu Üyeleri ve Yöneticiler 03 •Yönetim Kurulu Raporu 04 •Kurumsal Yönetim Uyum Raporu 05 •Konsolidasyona Giren Şirketlere İlgilin Bilgiler ve 2005 Yılı Konsolide Kânnın Dağıtımı 21 •Denetleme Kurulu Raporu 22 •Bağımsız Denetim Raporu 23 •Şirket Konsolide Mali Tablolar ve Dipnotları 24 •Gündem 59

2005 Yılıının Önemli Gelişmeleri

Şirketimiz, Mayıs 2005'te üretimde doğalgaz kullanmaya başlamış ve Mersin yöresinde doğalgaz kullanımına geçen ilk sınai kuruluş olmuştur.

Şişecam kuruluşlarından Camiş Elektrik Üretim A.Ş. tarafından gerçekleştirilmekte olan Kojenerasyon Tesisi yatırım programına uygun olarak devam etmektedir. Bu projenin 2006 yılı sonunda devreye alınmasıyla, Soda Fabrikamız bu şirketten satın alacağı buharı kullanarak maliyetlerini aşağıya çekmeyi planlamaktadır.

Şirketimiz, bölgemizde artan soda ihtiyacını karşılamak amacıyla üretim kapasitemizi %15 oranında artırmaya yönelik tevsi yatırımına başlamıştır.

Soda üretim kapasitemizin artırılmasına yönelik olarak yurtdışında tesis satın alınması çalışmaları 2005 yılında da sürdürülmüştür.

Krom Kimyasalları alanında en önemli pazarlardan biri olan İtalya'nın yerel firmalarından Cromital S.p.A ile % 50 ortaklığımız Temmuz 2005'de gerçekleştirilmiştir.

Krom Fabrikası'nda üretim maliyetlerinde tasarruf sağlayıp verimliliği artıracak olan fırınlarda verim artışı projesi, her iki fırında da devreye alınmıştır.

Üçlü Sorumluluk uygulaması kapsamında Kromsan Fabrikamız Türkiye Kimya Sanayicileri Derneği tarafından düzenlenen Üçlü Sorumluluk yarışmasında 2005 yılı Proje Ödüllerinden birini kazanmıştır.

Şirketimiz, Avusturya'da kurulu Solvay Şişecam Holding A.G.'deki payını, EBRD'ye ait 24 hisseyi 15 Nisan 2005 tarihinde satın alarak %19,13'den % 21,44'e yükseltmiştir.

UFRS'ye Göre Hazırlanmış Özet Konsolide Bilançolar*

	2005		2004	
	YTL	USD	YTL	USD
Dönen Varlıklar	136	101	93	69
Duran Varlıklar	358	267	364	271
Aktif Toplamı	495	369	457	341
Kısa Vadeli Yabancı Kaynaklar	68	51	46	34
Uzun Vadeli Yabancı Kaynaklar	61	45	59	44
Azınlık Payları			-	0
Özkaynaklar	366	273	351	262
Pasif Toplamı	495	369	457	341

UFRS'ye Göre Hazırlanmış Özet Konsolide Gelir Tabloları*

	2005		2004	
	YTL	USD	YTL	USD
Net Satışlar	335	250	307	229
Satışların Maliyeti	278	208	274	205
Brüt Kâr	57	43	32	24
Faaliyet Giderleri	45	34	45	34
Faaliyet Kârı	12	9	(13)	(10)
Diğer Faaliyetlerden Gelir ve Kârlar	16	12	20	15
Diğer Faaliyetlerden Gider ve Zararlar	10	7	6	5
Finansman Giderleri	3	2	9	7
Vergi ve Parasal Kazanç Öncesi Kâr/(Zarar)	16	12	(9)	(6)
Parasal Kazanç	-	-	12	9
Vergi Öncesi ve Parasal Kazanç Sonrası Kâr/(Zarar)	16	12	3	2
Türk Vergi Mevzuatı'na Göre Vergi Karşılığı	(1)	-	-	-
UMS 12'ye Göre Ertelemiş Vergi Karşılığı	(2)	(2)	(2)	(1)
Azınlık Payları	-	-	-	-
Net Kâr/(Zararı)	13	10	1	1
Faiz ve Vergi Öncesi Kâr (FVÖK)	18	14	12	9
Amortismanlar	26	19	26	19
Faiz, Amortisman ve Vergi Öncesi Kâr (FAVÖK)	44	33	38	28
İşletme Faaliyetlerinden Elde Edilen Nakit	37	27	17	12
Net Finansal Borçlar	(42)	(32)	(13)	(10)
Hisse Başına Kâr (1 YTL değerli hisseye isabet eden)	0.203		0.015	

Finansal Rasyolar

	2005	2004
Dönen Varlıklar/Kısa Vadeli Yabancı Kaynaklar	2,01	2,01
Yabancı Kaynaklar Toplamı/Aktif Toplamı	0,26	0,23
Yabancı Kaynaklar Toplamı/(Özkayn.+Azınlık Payları)	0,35	0,30
Net Finansal Borçlar/Aktif Toplamı	-0,09	-0,03
Brüt Kâr/ Net Satışlar	0,17	0,11
Faaliyet Kârı/ Net Satışlar	0,04	-0,04
FVÖK/Net Satışlar	0,05	0,04
FAVÖK/ Net Satışlar	0,13	0,12
Net Finansal Borçlar/Özkaynaklar	-0,12	-0,04

* Tutarlar, Türk Parasının 31 Aralık 2005'deki satın alma gücü ile, Milyon YTL ve Milyon USD olarak ifade edilmiştir.

YÖNETİM KURULU

Başkan	Dr. Tevfik Ateş KUT	18.04.2005-18.04.2008
Başkan Vekili	Dilek Çamlı	18.04.2005-18.04.2008
Üye	Mehmet Nur Atukalp	18.04.2005-18.04.2008
Üye	Ufuk Ersoy	18.04.2005-18.04.2008
Üye	Mehmet Ali Kara	18.04.2005-18.04.2008
Üye	Mehmet İhsan Orhon	18.04.2005-18.04.2008
Üye	İnci Yılmaz	18.04.2005-18.04.2008

DENETİM KURULU

Denetçi	Mehmet Alphan	18.04.2005-10.04.2006
Denetçi	Yılmaz Mete	18.04.2005-10.04.2006

Yönetim ve Denetim Kurulu Üyelerinin yetkileri Türk Ticaret Kanunu hükümleri ve Şirket Ana Sözleşmesi ile belirlenmiştir.

YÖNETİCİLER

Atilla DİDİN (*)	Üretim Başkan Yardımcısı (Genel Müdür)
Mehmet Nur ATUKALP	Pazarlama ve Satış Başkan Yardımcısı
Mehmet İhsan ORHON	İnsan ve Finans Kaynakları Başkan Yardımcısı
Ayhan YILMAZ (*)	Krom Fabrikası Müdürü
Hidayet ÖZDEMİR (*)	Soda Fabrikası Müdürü

(*) 01 Şubat 2006 tarihi itibarıyla Atilla Didin Grup Başkan Danışmanlığı kadrosuna, Ayhan Yılmaz Genel Müdürlük kadrosuna ve Hidayet Özdemir Genel Müdür Yardımcılığı kadrosuna atanmıştır.



YÖNETİM KURULU RAPORU

Sayın Ortaklarımız ;

37'inci faaliyet yılını tamamlayan Soda Sanayii A.Ş.'nin 01.01.2005-31.12.2005 dönemi faaliyetleri hakkında Sermaye Piyasası Kurulu'nun Seri: XI, No: 25 Tebliğ ve bu Tebliğ'in Geçici 1'inci maddesi uyarınca kabul edilen Uluslararası Finansal Raporlama Standartları çerçevesinde hazırlanmış bulunan konsolide mali tablolarını inceleme ve onayınıza sunarız.

Şirketimiz, Türkiye Şişe ve Cam Fabrikaları A.Ş. Kimyasallar Grubu içinde yer almaktadır. Kuruluşumuz Ülke ekonomisinin güçlenmesine olan katkısını artırmak üzere üstlendiği görev ve sorumluluklarını 2005 yılında da her zamanki özveriyle yerine getirmeye özen göstermiş ve ülkemizde yaşanan tüm olumsuzluklara karşın 37'inci faaliyet yılını da başarıyla tamamlamıştır.

Dünya'da ve Türkiye'de 2005 ve 2006 Yılları Gelişmeleri ve Beklentileri

2005 terör ve doğal afetlerin iz bıraktığı, ekonomide ise dengelerin korunduğu bir yıl olmuştur.

2001 yılında yaşanan durgunluğu ABD ekonomisindeki bütçe açığı ve carî açığa dayalı canlılıkla aşan dünya ekonomisi, büyüme ve ticaret temposunu 2005'de de sürdürmüştür. ABD ekonomisinin %3.5'lük büyümesine karşın Çin ve Hindistan'ın yüksek düzeydeki hızlı büyümesi devam etmiş, bu da enerji ve metal piyasalarındaki talep baskısını korumuştur. Kış koşullarının ağır geçmesi ve Irak, İran gibi üretim bölgelerinde yaşanan istikrarsızlık petrol fiyatlarını 70 \$'ın üzerine taşımıştır. Rusya gibi birincil enerji ihracatçısı ülkelerin ödemeler dengesi bu sayede hızlı bir iyileşme göstermiştir. Japonya'da kısmi bir canlanma başlamış, ancak Avrupa ekonomileri küresel büyüme performansının altında kalmıştır.

ABD açıkları kontrol etmek ve enflasyonist baskıları gidermek amacıyla faiz hadlerini % 4.5'a kadar arttırmış, dolayısıyla dolar değerlenmiştir. Buna rağmen uluslararası likidite bolluğu devam etmiş, gelişmekte olan ülkeler düşük faizle dış kaynak ihtiyacını rahatlıkla karşılayabilmişlerdir. Dünya Ticaret Örgütü Hong Kong toplantısı, gelişmiş ve gelişmekte olan ülkeler arasında tarım sübvansiyonları tartışmaları ile geçmiş ve henüz bir sonuca varılamamıştır.

Siyasi açıdan 2005'in kayda değer gelişmeleri şöyle özetlenebilir: Latin Amerika'da sol hükümetler işbaşı yaparken, İran'da muhafazakar Mahmud Ahmedinecad cumhurbaşkanı seçilmiştir. Irak'da ABD müdahalesi sonrasında ilk seçimler gerçekleştirilerek Celal Talabani devlet başkanlığına gelirken, KKTC'de M. Ali Talat 2. cumhurbaşkanı, Almanya'da Angela Merkel ilk kadın başbakan olmuştur. Londra ve Mısır'daki terörist saldırılar, Pakistan depremi, New Orleans'da yaşanan Katrina kasırgası ve Paris'teki göçmen isyanı diğer önemli olaylardır.

2006 yılında beklentiler, özellikle petrol fiyatlarının tehdidi altındadır. ABD-İran gerginliği, Irak rezervlerinin kullanılamaması, Rusya'nın baskıcı yaklaşımları, Çin ve Hindistan'ın yükselen enerji talebi bu tehditi besleyen olgulardır. ABD'nin faizleri daha da yükselterek uluslararası fonları daraltması, siyasi istikrarsızlık ve terör, AB ekonomilerinde sosyal güvenlik sistemine dair endişeler, tüm dünyada yükselen varlık fiyatlarının baskısı potansiyel risklerdir.

Türkiye ise büyüme, enflasyon ve faizlerin düşürülmesi, bütçe disiplini, ihracat, borçların döndürülmesi, yabancı sermaye, özelleştirme gibi alanlarda başarılı bir yılı geride bırakmıştır.

2005 yılına parasından altı sıfır atarak Yeni Türk Lirası'yla (YTL) giren Türkiye sıkı para ve maliye politikalarını sürdürerek enflasyonu TÜFE'de % 7.72, ÜFE'de ise % 2.66'ya düşürmüştür. Faizlerdeki düşme sürmüştür, borsa yükselmiş



SODA SANAYİİ A.Ş.

ve bütçede faiz dışı fazla hedefi gerçekleştirilmiştir. İmalat sanayii kapasite kullanım oranı % 80.6 olmuş, sınai üretim % 8.7 artmıştır. Tekstil ve hazır giyim sektörleri sıkıntı içindeyken, diğer sektörler 2005'i başarılı geçirmiştir. Türkiye ekonomisinde 15 çeyrektir kesintisiz devam eden büyüme 2005 yılında % 7.6 olarak gerçekleşmiştir. Özellikle kamu yatırım harcamalarının daraldığı, buna karşın özel sektör tüketim ve yatırım harcamalarının arttığı 2005 yılında, genelde sanayii ve özellikle de inşaat sektöründeki canlanma büyümenin lokomotifi olmuştur. Canlanan iç talep ticareti desteklemiş, tarımsal üretim olumlu hava koşulları nedeniyle artmış, turizm geliri yükselmiştir.

İhracatın 73, ithalatın 116 milyar dolara ulaştığı 2005 yılında dış ticaret açığı da % 25 büyüyerek 43 milyar dolar olmuştur. YTL'nin değerlenmesi, petrol fiyatlarındaki tırmanma ve nispi olarak ucuzlayan ithalat bu açığın temel nedenleridir. Buna karşın uluslararası likidite bolluğu sıcak para girişini artırmış, bu da 22.9 milyar dolarlık cari açığın finansmanını sağlamıştır. Özelleştirmede ciddi mesafeler alınmış, Tüpraş, Telekom, Ereğli'nin özelleştirmesi gerçekleştirilmiştir. Doğrudan yabancı sermaye girişi 10 milyar \$'a yaklaşmıştır. Ekonomide sağlanan gelişmelere ve yatırım artışına rağmen istihdam sorunu çözülememiştir. Yaygın kayıt dışılık devam etmiştir. Sosyal güvenlik harcamaları bütçede kalıcı yüklerle dönüşmüştür. Bunlarla beraber diğer yapısal sorunların çözümü de gelecek yıllara kalmıştır.

Aralık 2004 yılında takvime bağlanan tam üyelik müzakere süreci Ekim 2005 tarihinde fiilen başlatılmıştır. Yine 2005 yılında sonlanan stand-by anlaşması yinelenerek uluslararası finansal piyasalarda güven tazelenmiştir. Bütçe disiplini sayesinde hem konsolide borçların, hem de bütçe açıklarının milli gelire oranı Maastrich kriterlerinin (% 60 ve % 3) altına çekilmiştir. Ayrıca, siyasi iktidar Türkiye'nin komşularıyla olan siyasi ve ticari faaliyetlerini geliştirmede de aktif olmuş ve karşılıklı güven ortamının oluşmasında önemli mesafeler katetmiştir. Uluslararası ilişkilerde sağlanan bu başarılar önümüzdeki yıllarda Türkiye'nin ekonomik, siyasi ve sosyal alanlardaki gelişmesini hızlandıracaktır.

Merkez Bankası yeni yılda Enflasyon Hedeflemesi programını uygulamaya koymuş, yıl sonu enflasyon hedefini % 5 olarak belirlemiştir. Büyümenin de aynı düzeyde gerçekleşmesi beklenmektedir.

Elde edilen ekonomik başarıların kalıcı olması ve 2006 yılında da sürdürülmesi bir yandan kamunun yapısal dönüşümleri gerçekleştirme başarısına, bir yandan da sanayicinin rekabet gücünü pekiştirmesine bağlı olacaktır. Enerji fiyatları, uluslararası likidite, siyasi istikrarsızlık gibi dışsal riskler dışında, ücret, vergi, primler gibi rekabet gücünü belirleyen yasal düzenlemeler ve yatırım/üretim ortamını iyileştirecek yapısal dönüşümler, verimlilik çalışmaları kadar belirleyici olacaktır.

Ülkemizin önde gelen sanayi kuruluşu Şişecam Topluluğu, 2005 yılını da yüksek bir performansla kapatmıştır. Halka açık şirketlerin hisseleri ve şirket değerleri yükselmiştir. Topluluğumuz yurt içinde ve yurt dışında ağırlıklı olarak Bulgaristan ve Rusya'da düzcam, cam ev eşyası ve cam ambalaj yatırımlarına başlamış, yatırımı tamamlanan üretim tesislerini işletmeye alarak üretimini, satışlarını ve kârını arttırmıştır. Uluslararası bir nitelik kazanan cam üretimi de 2.2 milyon ton düzeyine ulaşmıştır. Kimya sektöründe de ilk kez yurtdışında bir üretim tesisi ortaklığı gerçekleştirilerek bu yönde bir adım atılmıştır. 2006 yılında da büyümeye ve gelişmeye yönelik sabit sermaye yatırımlarını hızla gerçekleştirecek olan Topluluğumuz, satın alma ve işbirliği fırsatlarını da değerlendirerek hayati coğrafyasında lider bir kuruluş olma iddiasını devam ettirecektir.

2005 Yılı Faaliyetlerimiz

Soda ürünleri ve krom kimyasallarında, 2005 yılında gerek pazarda yaşanan talep artışları gerekse yükselen enerji maliyetleri ve navlun fiyatlarının etkisiyle fiyat artışları gerçekleşmiştir. 2005 yılında yurt içi ve yurtdışı pazarlarımızda başarılı bir performans sağlanmıştır.

Her iki fabrikamızda üretken bakım uygulamaları ile tam kapasite çalışılmış olup, girdi kullanım verimlilikleri artarken, doğalgaza geçişle maliyette önemli tasarruflar gerçekleştirilmiştir.



SODA SANAYİİ A.Ş.

2005 Yılında ortak olduğumuz, İtalya'da kurulu, Cromital S.p.A şirketinin üretimleri artırılarak, krom kimyasalları sektöründe bölgedeki etkinliğimiz artırılmıştır.

Son Üç Yılda Dağıtılan Temettü Oranları

2002 yılı için %10 oranında temettü dağıtılmıştır. 2003 ve 2004 yıllarında temettü dağıtılmamıştır.

Yatırımlarımız

Dünya soda ve krom kimyasalları pazarlarında önemli bir yeri olan şirketimiz, rekabet gücünü artırarak pazar payını yükseltmek amacıyla maliyet düşürme, modernizasyon ve darboğaz giderme yatırımlarına 2005 yılında da ağırlık vermiştir. Çevre ile ilgili yatırımlarımız da aynı titizlikle sürdürülmektedir.

Soda Sanayii A.Ş. Soda Fabrikası dünya soda pazarında yaşanan olumlu gelişmelere ek olarak bulunduğu bölgede cam başta olmak üzere soda tüketen sektörlerdeki büyüme eğiliminin global talep ortalamasının üzerine çıkması neticesinde mevcut üretim tesisinin kapasitesini yüzde 15 oranında artıracak yatırımı uygulamaya koymuştur. Yatırımın 2006 senesi sonunda sonuçlandırılması beklenmektedir.

Soda Sanayii A.Ş. üretim maliyetlerinde tasarruf sağlamaya yönelik olarak fuel oil kullanımına son vererek, 13 Mayıs 2005 tarihinden itibaren üretimde doğalgaz kullanımına geçmiş ve Mersin'de doğalgaz kullanmaya başlayan ilk sınıai kuruluş olmuştur. Doğalgaz kullanımı ile fuel oil'e kıyasla daha düşük üretim maliyetine ulaştığı gibi; bu temiz yakıtın kullanımı tesis ve yöre halkı için de olumluluk yaratmıştır.

Doğalgaza geçiş ile beraber, buhar ve enerji tedarik planımızın ikinci adımını oluşturan ve Şişecam kuruluşlarından Camiş Elektrik Üretim A.Ş. tarafından yürütülen kojenerasyon tesisi yatırımının, 2006 yılı sonunda devreye alınması hedeflenmektedir. Soda Fabrikası buhar ve enerji gereksinimini bu tesisten sağlayarak, ilave olumluluk yaratmayı hedeflemektedir. Projeye, Avrupa Yatırım Bankası kaynaklarından, Türkiye'de ilk kez doğrudan kredi sağlanmıştır.

Kromsan, gelişmelere bağlı olarak pazarlarında konumunu güçlendirmeyi sürdürmüştür. Dünyanın en önemli deri kimyasalları pazarlarından biri olan Çin'de, ürün ve servis kalitemizle etkinliğimiz artırılmıştır.

Diğer önemli bir deri kimyasalı pazarı olan İtalya'da, yerel üretici Cromital S.p.A ile öngörülen yüzde 50 ortaklık, 8 Temmuz 2005'de tamamlanmıştır. Şirketin satışları, ortaklığı izleyen dönemde önemli ölçüde artırılmıştır. Önümüzdeki dönemde bu pazardaki etkinliğimizin daha da geliştirilmesi hedeflenmektedir.

Kromsan Fabrikasında üretim maliyetlerinde tasarruf sağlayıp verimliliği artıracak olan fırınlarda verim artışı projesi, her iki fırında da devreye alınmış ve beklenen olumlu sonuçlara ulaşılmıştır. Bu projenin sağladığı ana ürün artışının türevlerde değerlendirilmesi amacıyla, bazik krom sülfat kapasite artış projemiz uygulamaya alınmıştır. Ayrıca bu proje Şişecam Topluluğunca düzenlenen "1. Kalite Ödülleri" yarışmasında 1'inciliğe layık görülmüştür.

Çevre-Sağlık-Güvenlik



"Tüm faaliyetlerini, çevreyi ve çalışanlarının, müşterilerinin ve yakın çevresinin sağlık ve güvenliğini gözeterek şekilde yönetmeyi taahhüt eder." şeklinde belirlenen "Sağlık Emniyet Çevre" politikasının gereklerini yerine getirmek amacı ile, Üçlü Sorumluluk uygulamasının en önemli öğeleri arasında olan, ISO 14000 Çevre Yönetim Sistemi ile OHSAS 18000 İş Sağlığı ve Güvenliği Yönetim



SODA SANAYİİ A.Ş.

Sistemleri "Entegre Yönetim Sistemi" olarak kurulmuştur. Yakın dönem içinde belgelendirilmesi hedeflenen bu Yönetim Sisteminin başarı ile uygulanması, çevre duyarlılığına ve insan sağlığına verdiğimiz öncelik ve önemin bir göstergesidir. Ayrıca şirketimiz sürdürmekte olduğu tüm faaliyetlerini benimsenen şeffaflık ilkesi doğrultusunda, kamuoyu ile paylaşmaktadır. İlgili tüm tarafların doğru bir şekilde bilgilendirilmesi için de çaba harcanmaktadır. Bu bağlamda, özellikle yakın yöre halkı ve her seviyede eğitim gören gençlerimiz ile iletişimi ve dayanışmayı güçlendirmek için çeşitli etkinlikler düzenlenmekte veya yapılan etkinliklere katkı sağlanmaktadır.

Üçlü Sorumluluk kapsamında, yoğun çabalarımızla gerçekleştirdiğimiz çalışmalarımız, Türkiye Kimya Sanayicileri Derneği tarafından düzenlenmekte olan Üçlü Sorumluluk Ödül Yarışması'nda Proje Dalında ödüle layık görülmüş ve 2005 yılı Proje Ödüllerinden biri Soda Sanayii A.Ş.'ne verilmiştir.

Proje, Avrupa Birliği Kimya Sanayicileri derneği Cefic tarafından düzenlenen yarışmaya da katılmaktadır.

Elde edilen bu başarılar, Soda Sanayii A.Ş.'nde; çevrenin ve insan sağlığının korunarak geliştirilmesine odaklanmış çalışmalarımızı daha ileri noktalara taşımak için önemli bir güç sağlamaktadır. Soda Sanayii A.Ş., Üçlü Sorumluluk'un yol gösterici kuralları doğrultusunda faaliyetlerini titizlikle sürdürmektedir.

İnsan Kaynakları Faaliyetlerimiz

Şirketimizde 2005 yılı sonu itibariyle ;

436 aylık ücretli personel, 500 saat ücretli personel olmak üzere toplam 936 kişi çalışmaktadır.

Aylık ve saat ücretli personelimizin geçmiş yıllarda olduğu gibi belirlenen, ücret ve sosyal yardımlarının ödenmesine devam edilmiş, ayrıca;

- Personel seçme yerleştirme, ücretlendirme ve oryantasyon uygulamaları,
- Aylık Saat Ücretli Performans Değerlendirme Sistem uygulamaları ve sonuçların değerlendirilmesi,
- Kariyer Planlama Sistem uygulamalarının sonuçlarına bağlı olarak Organizasyonel Yedekleme Planlarının çıkarılması,
- Eğitim ihtiyaçlarının tespiti ve eğitim planlaması, eğitim etkinliğinin ölçülmesi,
- Çalışan Memnuniyeti Anketi gibi diğer İnsan Kaynakları faaliyetleri de yerine getirilmiştir.

Araştırma ve Geliştirme Faaliyetleri

Sodyum bikromat üretiminde verim arttırıcı yeni bir teknolojinin ilk aşaması 2005 yılında devreye alınmıştır. Teknolojinin kullanılması ile ilave hammadde ve enerji kullanmaksızın üretim kapasitesi yükselmiş, marjinal ve snai maliyet önemli ölçüde düşmüştür.

Soda ve krom bileşikleri üretiminde maliyet düşürücü ve kalite yükseltici çalışmalar devam etmektedir.



KURUMSAL YÖNETİM UYUM RAPORU

1. Kurumsal Yönetim İlkelerine Uyum Beyanı

Bu beyan, Sermaye Piyasası Mevzuatı, Şirket Esas Sözleşmesi ve Sermaye Piyasası Kurulu Kurumsal Yönetim İlkelerinde yer alan düzenleme, hüküm ve prensipler çerçevesinde; şirket pay ve menfaat sahipleri ile ilişkilerin düzenlenmesi, Yönetim Kurulu ve ona bağlı olarak çalışan komite ve yöneticilerin görev, yetki ve sorumluluklarının belirlenmesi konularında, Soda Sanayii Anonim Şirketi (Soda A.Ş.)'nin aşağıda belirtilen sorumluluklarını ifade etmektedir.

Bir Şişecam Topluluğu ve Türkiye İş Bankası Kuruluşu olarak 1969 yılında kurulan Soda A.Ş., Soda Ürünleri ve Krom Kimyasalları Sektörlerinde etkinlik göstermektedir. Soda A.Ş., Mersin'deki Soda Fabrikasında ürettiği ve 1997 yılında üretim ortağı olduğu Bulgaristan'daki Solvay Sodi Fabrikası'ndan sağladığı ağır ve hafif soda, rafine sodyum bikarbonat'ın yanı sıra kendi ürettiği sodyum silikat ürünlerini, yurtiçi ve yurtdışında, başta cam, tekstil, deterjan, kimya, gıda ve yem olmak üzere birçok sanayi sektörünün kullanımına sunmaktadır.

Krom Kimyasalları alanında da dünyanın sayılı üreticileri arasında bulunan Soda A.Ş., sodyum bikromat, bazik krom sülfat, kromik asit, sodyum sülfür ve sodyum sülfat ürünlerini, yurtiçi ve yurtdışında deri, ağaç empenye, kimya ve kağıt gibi önemli sanayi sektörlerinin hizmetine sunmaktadır.

Soda A.Ş., Soda sektöründe dünyanın en büyük ilk on, Avrupa'nın ise en büyük ilk beş tedarikçisi arasında yer alırken, Krom Kimyasalları alanında da dünyanın sayılı üreticileri arasında bulunmaktadır. Bu konumu gereği olarak, yönetim anlayışını, eşitlik, şeffaflık, hesap verebilirlik ve sorumluluk ilkeleri üzerine kurmuştur. Soda A.Ş. bugün ulaştığı boyutlarla, ihtisaslaşması ve rekabet gücü yüksek faaliyetleriyle sahasında Avrupa'nın ve Dünyanın seçkin üreticileri arasında bulunması, üstlenmiş olduğu bu yönetim anlayışının en açık kanıtıdır.

Soda A.Ş., verim artışı ve maliyet düşüşünde sürekliliğe büyük önem vermekte ve bu hedeflerini modernizasyon ve Ar-Ge yatırımlarıyla destekleyerek gerçekleştirmektedir.

Çevre ve çalışan sağlığı konusunda da üst düzey duyarlılığa sahip olan Soda A.Ş., bu konudaki etkinliklerini, gelişmiş ülkelerin kimya sektörlerince gönüllülük esasına dayalı olarak uygulanan Üçlü Sorumluluk Sistemi kapsamında yürütmektedir.

Soda A.Ş.'yi bugünlere taşıyan çağdaş yönetim ve sanayicilik ilkeleri, yüksek kurumsallaşma düzeyi, pazara ve Ar-Ge'ye odaklılık, büyüme, verimlilik artışı, ürün ve servis kalitesi gibi hususlar, geleceğin daha güçlü Soda A.Ş.'sinin temel dayanaklarını oluşturmaktadır. Soda A.Ş., kurumsal yönetim ilkelerini benimseyerek bu konumunu daha da güçlendirmeyi hedeflemektedir.

Şirketimiz 31.12.2005 tarihinde sona eren faaliyet döneminde, kurumsal yönetim ilkelerine uyum konusunda, pay ve menfaat sahipleri ile ilgili yükümlülükleri eksiksiz olarak yerine getirmiştir. Pay sahiplerinin bilgi edinme haklarının genişletilmesi amacıyla yönelik olarak oluşturulan, www.sodakrom.com.tr adresindeki "Yatırımcı İlişkileri" bölümü güncel tutularak yatırımcıların bilgilendirilmesine devam edilmiş ve risk yönetiminin gereklerini yerine getirmek amacıyla alt yapı, bilgilendirme ve eğitim çalışmalarına devam edilmiştir. Bu kapsamda yapılan çalışmaların detaylı raporumuzun ilgili bölümlerinde aşağıda sunulmuştur.



BÖLÜM I PAY SAHİPLERİ

2. Pay Sahipleri İle İlişkiler Birimi

Türk Ticaret Mevzuatı, Sermaye Piyasası Mevzuatı ve Şirketimiz Esas Sözleşmesi'nde yer alan hüküm ve düzenlemeler çerçevesinde; pay sahipliği haklarının kullanımını kolaylaştırmaya yönelik tüm mükellefiyetlerimiz, Şirketimiz bünyesindeki birimlerce bugüne kadar eksiksiz olarak yerine getirilmiştir.

Dönem içinde bu kapsamda yürütülen başlıca faaliyetler;

- Şirketimiz ile ilgili kamuya açıklanmamış, gizli ve ticari sır niteliğindeki bilgiler hariç olmak üzere, pay sahiplerinin şirket ile ilgili sözlü ve yazılı bilgi taleplerinin karşılanması,
- Genel kurul toplantısının yürürlükteki mevzuata, esas sözleşmeye ve diğer şirket içi düzenlemelere uygun olarak yapılması,
- Genel kurul toplantısında, pay sahiplerinin yararlanabileceği dokümanların hazırlanması,
- Oylama sonuçlarının kaydının tutulması ve sonuçlarla ilgili raporların pay sahiplerine yollanması,
- Mevzuat ve şirket bilgilendirme politikası dahil, kamuyu aydınlatma ile ilgili her türlü hususun gözetilmesi ve izlenmesi,
- Pay sahiplerine ilişkin kayıtların sağlıklı, güvenli ve güncel olarak tutulması.

Dönem içinde pay sahiplerimizce yapılan başvuruların tamamı yürürlükteki mevzuat çerçevesinde cevaplandırılmış olup, pay sahipleri ile iletişim, yürürlükteki mevzuat, esas sözleşme ve diğer şirket içi düzenlemelere uygun olarak, gazete ilanları, mektup, telefon ve internet aracılığıyla sağlanmıştır.

Pay sahipleri ile iletişimi sağlamakla görevli birim yetkilileri

Adı ve Soyadı	Görev Ünvanı	Telefon	e-mail
Cihan Sırmatel	Grup Mali İşler Md.	0212 350 35 92	csirmatel@sisecam.com.tr
Bala Zaimoğlu	Finans Kaynakları Md.	0212 350 35 94	bzaimoglu@sisecam.com.tr
Ahmet Bayraktaroğlu	Mali İşler Md.	0212 350 36 40	abayraktar@sisecam.com.tr

3. Pay Sahiplerinin Bilgi Edinme Haklarının Kullanımı

Yürürlükteki mevzuat çerçevesinde, pay sahiplerinin bilgi alma haklarının genişletilmesi amacıyla her türlü bilgi, Türkiye çapında yayın yapan gazetelerde yer alan ilanlar, özel durum açıklamaları, şirketimiz İnternet sitesinde pay sahiplerinin bilgisine ve kullanımına sunulmaktadır. Ayrıca, iletişim bilgileri şirket pay sahiplerine mektup, telefon ve elektronik posta aracılığıyla ulaştırılmaktadır.

Dönem içinde herhangi bir yazılı bilgi talebi olmamış, şifahi ve telefon aracılığıyla ulaşan bilgi talepleri ise, sermaye artışları ve kâr dağıtımı konularında yoğunlaşmış ve bu talepler şirket yetkililerince anında cevaplandırılmıştır. Ayrıca, pay sahiplerinin bilgi edinme haklarının genişletilmesi amacıyla yönelik olarak, 2004 yılının ikinci yarısından itibaren www.sodakrom.com.tr adresindeki şirketimiz internet sitesinde "Yatırımcı İlişkileri" bölümü oluşturulmuş ve bu bölüm güncel olarak pay sahiplerinin kullanımına sunulmuştur.



SODA SANAYİİ A.Ş.

Azınlık pay sahiplerinin Genel Kuruldan özel denetçi atanmasını talep etme hakları yasal mevzuat ile düzenlenmiştir. Sermayenin en az onda birine sahip hissedarlar genel kuruldan kanunda öngörülen halleri incelemek için özel denetçi atanmasını isteyebilir.

Şirketimiz esas sözleşmesinde özel denetçi atanmasına ilişkin bir düzenleme bulunmamakta olup, özel denetçi tayinine ilişkin dönem içerisinde herhangi bir talep olmamıştır.

4. Genel Kurul Bilgileri

Dönem içinde 18 Nisan 2005 tarihinde 2004 yılı olağan genel kurul toplantısı % 84.9 nisapla toplanmıştır. Genel kurul toplantısına menfaat sahipleri ile basın mensupları da katılmıştır.

Genel Kurul toplantılarına ilişkin davet mektuplarında;

- Genel kurul gündemi, toplantı yeri, tarihi, saati, vekaleten oy kullanma formu yer almış,
- Ayrıca, 2004 yılına ait bilanço, gelir tablosu ile bağımsız denetim raporu özetinin genel kurul toplantısından en az 15 gün önce şirket merkezinde pay sahiplerinin incelemesine sunulacağı,
- Genel kurul toplantısına katılacak pay sahiplerinin genel kurul toplantısından en geç bir hafta evvel sahibi buldukları hisse senetlerini veya bunu ispat edecek vesikaları şirket merkezine tevdi ile toplantı giriş kartı almaları, toplantıda kendilerini vekaleten temsil ettirecek gerçek veya tüzel kişi ortakların vekaletnamelerini SPK'nun Seri:IV, No:8 Tebliğ hükümleri çerçevesinde notere onaylatarak şirkete tevdi etmeleri gerektiği, belirtilmiştir.

Ayrıca, açık adresleri bilinen pay sahiplerine bu bilgiler iadeli taahhütlü mektupla da bildirilmiş ve Türkiye çapında yayın yapan iki gazete ile Türkiye Ticaret Sicili Gazetesinde ilan edilmiştir.

Genel kurul toplantılarında pay sahipleri soru sorma haklarını kullanmış ve bu sorular genel kurul toplantısında şirket yetkililerince cevaplandırılmıştır. Genel kurul toplantısında pay sahipleri tarafından herhangi bir öneri verilmemiştir.

Bölünme, önemli tutarda mal varlığı satımı, alımı, kiralınması gibi önemli nitelikli kararların genel kurul tarafından alınması gerektiği tabidir. Bununla birlikte bugüne kadar bu yönde bir ihtiyaç doğmaması nedeniyle, esas sözleşmeye bu konularda hüküm konulmamıştır.

Genel kurul toplantılarına katılımı artırmak amacıyla, genel kurul duyuruları; genel kurul tarihinden en az onbeş gün önce Türkiye Ticaret Sicili Gazetesinde, Türkiye çapında yayın yapan iki gazetede ve şirketimiz internet sitesinde yayınlanmakta, adresleri bilinen pay sahiplerine mektup gönderilmek suretiyle de duyurulmaktadır. Ayrıca, genel kurul saatleri, trafik, ulaşım ve benzeri çevresel etkenler de dikkate alınarak belirlenmekte ve genel kurulların trafiğin yoğun olmadığı saatlerde yapılmasına özen gösterilmektedir.

Genel kurullara ilişkin tutanaklar 2004 yılından itibaren şirketimizin web sayfasında ortakların kullanımına sunulmaya başlanmıştır.

5. Oy Hakları ve Azınlık Hakları

Şirketimizde pay sahiplerinin oy haklarında imtiyaz bulunmamaktadır ve ortaklarımız arasında karşılıklı iştirak içinde olan şirket yer almamaktadır.

Ana sözleşmemiz uyarınca her pay bir oy hakkı vermektedir.

Pay Sahiplerimiz oy haklarını genel kurul toplantılarında bizzat kullanabildikleri gibi, pay sahibi olan veya pay sahibi olmayan üçüncü bir şahıs vasıtasıyla da kullanabilmektedirler.



SODA SANAYİİ A.Ş.

Her gerçek kişi pay sahibi genel kurulda ancak bir kişi tarafından temsil edilmektedir. Tüzel kişi pay sahiplerinin birden fazla kişi ile temsil edilmesi durumunda bunlardan ancak birisi tarafından oy kullanılmaktadır. Oy kullanmaya kimin yetkili olduğu yetki belgesinde gösterilmektedir.

Azınlık payları yönetimde temsil edilmemektedir. Uygulanması Şirketimiz açısından ihtiyari olan birikimli oy yöntemine esas sözleşmede yer verilmemiştir.

6. Kâr Dağıtım Politikası ve Kâr Dağıtım Zamanı

Şirketimizin kâr dağıtım esaslarına internet sitemizde de yayınlanan ana sözleşmemizde yer verilmiş olup pay sahiplerinin bilgisine sunulmaktadır.

Kurumsal Yönetim İlkeleri kapsamında bir kâr dağıtım politikası benimsenmiştir. Buna göre;

Şirketimiz ana sözleşmesinde dağıtılabilir kârdan Sermaye Piyasası Kurulu'na saptanan oran ve miktarda birinci temettü dağıtılması esas benimsenmiştir.

Yönetim Kurulumuzun, Genel Kurulumuzun onayına sunduğu kâr dağıtım teklifleri,

- Pay Sahiplerimizin beklentileri ile Şirketimizin büyüme gereği arasındaki hassas dengenin bozulmamasını,
 - Şirketimizin kârlılık durumunu,
- dikkate alan bir kâr dağıtım politikası kapsamında hazırlanmaktadır.

Yönetim Kurulumuzca dağıtılabilir kârın en az %30'unun bedelsiz pay şeklinde ve/veya nakden dağıtılmasının Genel Kurulumuza teklif edilmesi esasına dayanan bir kâr dağıtım politikası benimsenmiş bulunmaktadır.

Kârdan pay alma konusunda imtiyazlı hisse bulunmamaktadır.

Ana sözleşmemizde kurucu intifa senedi ile Yönetim Kurulu Üyelerimize ve Çalışanlarımıza kâr payı verilmesi uygulaması bulunmamaktadır.

Kâr payı ödemelerimiz yasal süreler içerisinde gerçekleştirilmiştir. Kâr payı ödemelerinin en geç mevzuatta öngörülen 5. ayın sonuna kadar olmak üzere en kısa sürede yapılmasına özen gösterilmektedir.

Ana sözleşmemizde kâr payı avansı dağıtılmasını öngören bir düzenleme bulunmamaktadır.

7. Payların Devri

Şirketimiz esas sözleşmesinde payların devrini kısıtlayan hükümler bulunmamaktadır.

BÖLÜM II

KAMUYU AYDINLATMA VE ŞEFFAFLIK

8. Şirket Bilgilendirme Politikası

Şirketimizin kamuya açıklanmış bir bilgilendirme politikası bulunmamasıyla birlikte; mevzuatla belirlenen hususlar dışında, şirket faaliyetleri ile ilgili önemli değişiklikler ve gelişmeler ortaya çıktığı anda basın duyurularıyla açıklamalar yapılmaktadır. Ayrıca talep olması durumunda, yatırımcı ve analistlerin bu kapsamdaki bilgi talepleri, bu hususta görevli şirket yetkililerince karşılanmaktadır.

Borsa ile bilgi iletişimi ve koordinasyonu sağlamak üzere, Grup Mali İşler Müdürü Cihan Sırmatel, Mali İşler Müdürü Ahmet Bayraktaroğlu ve Muhasebe Şefi Ayşe Arzu Beler yetkilendirilmiştir.



9. Özel Durum Açıklamaları

Dönem içinde, SPK'nun Seri:VIII, No:39 sayılı "Özel Durumların Kamuya Açıklanmasına İlişkin Esaslar Tebliği" kapsamında 22 adet özel durum açıklaması yapılmıştır.

10. Şirketin İnternet Sitesi ve İçeriği

Şirketimizin www.sodakrom.com.tr adresinde mevcut olan internet sitesinde, aşağıda belirtilen içerikte "Yatırımcı İlişkileri" bölümü oluşturulmuş ve 2004 yılının ikinci yarısından itibaren pay ve menfaat sahiplerinin kullanımına sunulmuştur.

- ✓ Yıllık faaliyet raporları,
- ✓ Ara dönem mali tablo ve bağımsız denetim raporları,
- ✓ Ticaret sicil bilgileri,
- ✓ Ortaklık yapısı,
- ✓ Yönetim ve denetim kurulu üyeleri,
- ✓ Genel kurul toplantı gündemleri,
- ✓ Genel kurul toplantı tutanakları,
- ✓ Genel kurul hazırlan cetveli,
- ✓ Vekaleten oy kullanma formu,
- ✓ Esas sözleşmenin son hali,
- ✓ İzahname ve halka arz sirküleri,
- ✓ Özel durum açıklamaları,
- ✓ Sıkça sorulan soru ve cevaplar.

11. Gerçek Kişi Nihai Hakim Pay Sahibi/Sahiplerinin Açıklanması

Şirketimizin ortaklık yapısı aşağıdaki şekilde olup, şirketimizin ortakları arasında gerçek kişi nihai hakim pay sahibi bulunmamaktadır.

<u>Pay Sahipleri</u>	<u>Pay Oranı (%)</u>
T.Şişe ve Cam Fabrikaları A.Ş.	50,22
Trakya Cam Sanayii A.Ş.	19,45
Anadolu Cam Sanayii A.Ş.	14,24
Cam Pazarlama A.Ş.	0,98
Camış Madencilik A.Ş.	0,04
Anadolu Anonim Türk Sig. Şti.	0,02
Anadolu Hayat Emeklilik A.Ş.	0,01
Diğer	15,04
Toplam	100,00

12. İçeriden Öğrenebilecek Durumda Olan Kişilerin Duyurulması

Yasal bir gereklilik olmaması ve bugüne kadar bu konunun kamuya açıklanmasını gerektirecek bir durumun oluşmaması nedeniyle, içeriden bilgi öğrenebilecek durumda olan kişiler kamuya duyurulmamıştır. Şirketimiz Yönetim Kurulu üyelerinin yanı sıra Şirketimizdeki görevleri nedeniyle içeriden bilgi öğrenebilecek kişilerin isim ve görevleri aşağıda belirtilmiştir.

<u>Adı ve Soyadı</u>	<u>Görev Ünvanı</u>
Ayhan Yılmaz	Genel Müdür
Hidayet Özdemir	Genel Müdür Yardımcısı
Cihan Sırmatel	Kimyasallar Grubu Grup Mali İşler Müdürü
Balâ Zaimoğlu	Kimyasallar Grubu Finans Kaynakları Müdürü



BÖLÜM III MENFAAT SAHİPLERİ

13. Menfaat Sahiplerinin Bilgilendirilmesi

Yürürlükteki mevzuat çerçevesinde önemli olay ve gelişmeler basın, medya, internet ve özel durum açıklamalarıyla menfaat sahiplerinin bilgisine sunulmaktadır. Örneğin; toplu iş sözleşmesi görüşmelerindeki önemli gelişmeler elektronik posta yoluyla çalışanlara iletilmektedir.

14. Menfaat Sahiplerinin Yönetime Katılımı

Menfaat sahiplerinin yönetime katılımı konusunda bir model oluşturulmamıştır.

15. İnsan Kaynakları Politikası

Şirketimiz insan kaynakları sistemleri kapsamında; her ünvan için belirlenen yeterlilikler dikkate alınarak eleman seçme ve yerleştirme yapılmaktadır. İşe giriş ücretleri ve terfi zamları "derecelendirme sistemi" kapsamında belirlenmektedir. Ayrıca, parasal ve sosyal haklar ile hizmet akdinin sona erme esasları da oluşturulmuştur.

Öte yandan, Şirketimizde performans değerlendirme ve kariyer planlama sistemleri de uygulanmakta olup sistemlerden alınan verilerle çalışanların eğitimi ile gelişim ihtiyaçları belirlenmekte ve yönetim kademeleri için organizasyonel yedekleme planları oluşturulmaktadır. Saat ücretli personelimiz için yılda iki kez performans değerlendirme sistemi kapsamında çalışma yapılmakta ve elde edilen sonuçlara göre eğitim ve gelişim ihtiyaçları belirlenmektedir.

Şirket çalışanları ile ilişkiler insan kaynakları birimince sorunsuz olarak yerine getirilmektedir.

Şirket yöneticilerine ayrımcılık konusunda şikayet intikal etmemiştir.

16. Müşteri ve Tedarikçilerle İlişkiler Hakkında Bilgiler

Şirketimiz, öncelikle "insan odaklılık" ve "güven kurumu" olma niteliğindeki değişmez değerleri çerçevesinde ortakları, çalışanları, müşterileri, tedarikçileri ve toplum için her zaman değer üreten, değer ifade eden bir güven kurumu olmaya devam etmektedir. Bu bağlamda, mal ve hizmet pazarlanmasında ve satışında müşteri memnuniyetini sağlamaya yönelik olarak, müşterilerimizin ve tüketicilerimizin talepleri duyarlılık ve sorumlulukla hareket edilerek karşılanmaktadır. Müşteri ve tedarikçilerimizi ilgilendiren önemli olay ve gelişmeler ile yasal değişiklikler en seri iletişim araçlarıyla müşteri ve tedarikçilerimizle paylaşılmaktadır. Ayrıca Şirketimizde;

- ✓ Müşterilerimize sürekli olarak taahhüt edilen kalitede ürün üretilmesi, müşteri memnuniyeti, sevkiyat garantisini belgeleyen TSE-ISO-EN 9001:2000 Kalite Yönetim Sistem Belgesi,
- ✓ Teknik analiz ve kritik kontrol noktalarına göre gıda güvenliğini belgeleyen Hollanda HACCP:2002 Gıda Güvenliği Yönetimi Sistemi Belgesi,
- ✓ Hayvan yemi maddeleri için iyi üretim uygulamalarına ilişkin Hollanda GMP13:2004 Kalite Kontrol Sistemi Belgesi,
- ✓ Ürünlerimizden olan Besin Türü Rafine Bikarbonat'ın Türk Gıda Kodeksine göre uygunluğunu belgeleyen Tarım Köy İşleri Bakanlığı'ndan Üretim İzin Belgesi, bulunmaktadır.

17. Sosyal Sorumluluk

Şirketimiz, yasalara ve çevresel değerlere karşı sorumluluğunun bilincinde bir kurum olarak, gelecek kuşaklara yaşanabilir bir dünya bırakmanın gereğine inanmaktadır. Stratejik yönetimin temel unsurlarından biri olarak algıladığı bu yaklaşımı faaliyetlerinin her aşamasında dikkate almaktadır. Amacımız; Şirketimizde sürdürülen çevre koruma çalışmalarının, çevre yönetim sistemi anlayışıyla yürütülmesi ve tüm çalışanların desteği alınarak sürekli iyileşmenin sağlanmasıdır. Bu kapsamda Şirketimiz Kimya Sanayine özgün dünyanın 47 ülkesinde uygulanan ve gönüllülük esasına dayalı Üçlü Sorumluluk Taahhüdü'ne imza koymuştur.



Soda San. A.Ş., "Tüm faaliyetlerini; çevreyi ve çalışanlarının, müşterilerinin ve yakın çevresinin sağlık ve güvenliğini gözeterek şekilde yönetmeyi taahhüt eder." şeklinde belirlemiş olduğu "Üçlü Sorumluluk" politikasının gereklerini tam anlamı ile yerine getirmek amacı ile 2005 yılında da yoğun çalışmalarını sürdürmüştür. Bu kapsamda, Üçlü Sorumluluk uygulamaları içinde önemli bir yere sahip olan Çevre ve İş Sağlığı İş Güvenliği Yönetim Sistemlerinin (ISO 14001 ve OHSAS 18001) belgelendirilmesine yönelik çalışmaların son aşamasına gelinmiş, ayrıca gerçekleştirilen bazı özgün projeler de uluslararası platformda yayınlanan Üçlü Sorumluluk yıllık raporuna yansımıştır. 2006 ve sonrasında planlanan çalışmalar ile, şirketimizin Üçlü Sorumluluk konularındaki faaliyetlerini daha ileri noktalara taşınmasının yanısıra, şirketimizin kamuoyundaki imajının daha da güçlendirilmesi en önemli hedeflerimiz arasındadır.

BÖLÜM IV YÖNETİM KURULU

18. Yönetim Kurulunun Yapısı, Oluşumu ve Bağımsız Üyeler

Yönetim kurulu, yürürlükteki mevzuat ve esas sözleşme hükümleri çerçevesinde aşağıda isimleri belirtilen 7 üyeden oluşmaktadır. Yönetim Kurulu'nun 2 üyesi dışındaki diğer üyeleri icrada görevli olmayan üyelerdir. Yönetim Kurulu'nda SPK Kurumsal Yönetim İlkeleri'nde öngörülen bağımsızlık kriterlerini taşıyan üye bulunmamaktadır.

Adı ve Soyadı	Görevi
Dr. Tevfik Ateş Kut	Başkan
Dilek Çamlı	Başkan Vekili
Mehmet Nur Atukalp (*)	Üye
Ufuk Ersoy	Üye
Mehmet Ali Kara (**)	Üye
Mehmet İhsan Orhon (*)	Üye
İnci Yılmaz (**)	Üye

(*) İcrada görevli üyeler,

(**) Denetim komitesi üyeleri

Yönetim kurulu üyelerinin şirket dışında başka bir görev veya görevler almasının belirli kurallara bağlanmasını veya sınırlandırılmasını gerektirecek bir durumun oluşmaması nedeniyle, yönetim kurulu üyelerinin şirket dışında başka bir görev veya görevler almaları belirli kurallara bağlanmamıştır.

19. Yönetim Kurulu Üyelerinin Nitelikleri

Yönetim kurulu üyeliğine prensip olarak; yüksek bilgi ve tecrübe düzeyine sahip, nitelikli, belli bir tecrübe ve geçmişe sahip olan kişiler aday gösterilmekte, SPK'nın Kurumsal Yönetim İlkeleri IV. Bölümünün 3.1.2 maddesinde belirtilen suçlara teşebbüs ya da iştirak suçlarından hüküm giymiş olanlar yönetim kuruluna aday gösterilmemektedir. Yönetim kurulu üyeliği adaylarında ayrıca, mali tablo ve raporları okuma ve analiz edebilme, şirketimizin gerek günlük, gerek uzun vadeli işlemlerinde ve tasarruflarında tabi olduğu hukuki düzenlemeler hakkında temel bilgiye sahip olması ve yönetim kurulunun, ilgili bütçe yılı için öngörülen toplantıların tamamına katılma olanağına ve kararlılığına sahip olması gibi aşari nitelikler de aranmaktadır. Ancak, bunlara ilişkin esaslar şirket esas sözleşmesinde yer almamaktadır.

20. Şirketin Misyon ve Vizyonu ile Stratejik Hedefleri

Şirketimizin vizyonu "soda ürünleri ve krom kimyasalları alanında, çevreyle uyum içinde, kaliteli ve uygun maliyetli üretim yaparak tam müşteri tatmini sağlamak, dünya pazarlarında ve bölgemizde sürekli gelişme içinde olmak" olarak belirlenmiştir.



Stratejik hedefler, Şirketimiz Yöneticilerinin katılımıyla her yıl yapılan "Stratejik Plan" toplantılarında ileriye dönük 3 yılı kapsayacak şekilde oluşturulmaktadır. Stratejik hedeflerin ilk yılı bütçe hedefleri olarak uygulamaya konulmadan önce Şirketimiz Yönetim Kurulu'nun onayına sunulmaktadır. Yönetim Kurulu, Şirketin aylık faaliyetlerini (satış, üretim, stok, çalışan sayısı ve kâr/zarar vb. durumlarını) ve geçmiş dönem performansını gözden geçirmekte ve değerlendirmektedir.

21. Risk Yönetimi ve İç Kontrol Mekanizması

Şirketimiz faaliyetleri yasalara, esas sözleşmelere ve şirket içi prosedürlere uygun yapıp yapılmadığı, Ana Şirket (T.Şişe ve Cam Fabrikaları A.Ş.) bünyesinde bulunan Teftiş Kurulu Başkanlığı denetim elamanlarınca periyodik olarak denetlenmekte ve olası aksaklık ve eksiklikler raporlanmaktadır.

22. Yönetim Kurulu Üyeleri ile Yöneticilerin Yetki ve Sorumlulukları

Yönetim kurulu üyeleri ile yöneticilerin yetki ve sorumlulukları şirket ana sözleşmesinin 8-15 maddelerinde düzenlenmiştir. Şirketin idaresi veya dışarıya karşı temsili, ortaklar genel kurulu tarafından Türk Ticaret Kanunu hükümleri uyarınca, ortaklar arasından seçilecek ve en çok dokuz üyeden oluşacak yönetim kuruluna aittir.

Yönetim kurulu, her genel kurulu müteakip bir başkan ve bir başkan vekili seçer. Ancak, başkan ve/veya başkan vekilinin herhangi bir nedenle işbu görevden ayrılması halinde, Yönetim Kurulu boşalan yerler için yeniden seçim yapar. T.T.K. 315. madde hükmü mahfuzdur.

Başkan'ın bulunmadığı zamanlarda, Yönetim Kuruluna Başkan Vekili Başkanlık eder. Başkan Vekili de yoksa, yönetim kuruluna o toplantı için kendi arasından seçeceği bir geçici Başkan Başkanlık eder. Yönetim kurulunun toplantı gün ve gündemi, Başkan tarafından belirlenir. Başkanın bulunmadığı durumlarda bunları Başkan Vekili yerine getirir. Ancak, toplantı günü yönetim kurulu kararı ile de tespit olunabilir. Yönetim kurulu, şirket işi ve işlemleri lüzum gösterdikçe toplanır. Ancak, en az ayda bir defa toplanması mecburidir.

Yönetim kurulu yetkilerinin tamamını veya bir kısmını üyelerinden bir veya birkaç murahhas azaya veya şirket genel müdür ve müdürlerine bırakabileceği gibi üyelerinden bazılarının şirkette görev yüklenmelerine de karar verebilir.

23. Yönetim Kurulunun Faaliyet Esasları

Yönetim kurulu toplantı gündemleri şirketimiz ihtiyaçları, ülkemiz ve dünyada yaşanan gelişmeler dikkate alınarak belirlenmektedir. Dönem içinde 33 adet yönetim kurulu toplantısı yapılmıştır. Toplantılara davet, yazılı olarak yapılmakta olup, toplantı gündem ve dokümanları toplantı tarihinden en az bir hafta önce yönetim kurulu üyelerine gönderilmekte ve toplantılara fiilen katılım sağlanmaktadır.

SPK Kurumsal Yönetim İlkelerinde belirtilen nitelikte yönetim kurulu başkanına bağlı bir sekreteryaya bulunmamaktadır. Ancak, SPK Kurumsal Yönetim İlkeleri IV. Bölümünün 2.19. maddesinde öngörülen iş ve işlemler, kurumsal yönetim ilkelerinde öngörülen esaslara uygun olarak görevli şirketimiz personelleri tarafından sorunsuz olarak yerine getirilmektedir.

24. Şirketle Muamele Yapma ve Rekabet Yasağı

Genel kurul kararı ile yönetim kurulu üyelerine Türk Ticaret Kanunu'nun 334 ve 335'inci maddeleri uyarınca izin verilmiştir. Ancak, bu kapsamda verilen izinler nedeniyle herhangi bir çıkar çatışması olmamıştır.

25. Etik Kurallar

Şirketimiz faaliyetlerini güçlü, yekvücut, çok yönlü, tam entegre, yüksek kaliteli, güvenilir, modern, atılımcı özelliklere uygun olarak sürdürmeyi benimsemiş ve bu sekiz özellik Şirketimiz Logosuna da yansıtılmıştır. Ayrıca, "İnsan Kaynakları Sistemleri Yönetmeliği"nde çalışanlara yönelik kurallar belirlenmiş ve çalışanlara duyurulmuştur.



SODA SANAYİİ A.Ş.

Çalışanlara yönelik olarak belirlenen kuralları; şirket tarafından çıkarılmış ve çıkarılacak bütün yönetmelik, prosedür, tamim ve talimatlara uymak, çalışanları birbirleriyle ve üçüncü kişilerle olan ilişkilerinde olduğu gibi, özel yaşantılarında da şirketin onuruna yakışır bir biçimde davranmak, çalışanların şirket faaliyet ve gelişmeleri, şirket politikaları, yeni yatırımlar, yeni projeler ve personel işlemleri ile ilgili olarak edindiği bilgileri, şirket müşterileri, firmalar veya diğer özel veya tüzel kişilerle ilgili olarak görevi gereği edindiği sırları saklamak, çalışanların "Tacir" veya "Esnaf" "Serbest Meslek Erbabı" sayılmalarını gerektiren faaliyetlerde bulunmamak şeklinde özetlemek mümkündür.

26. Yönetim Kurulunda Oluşturulan Komitelerin Sayı, Yapı ve Bağımsızlığı

Yönetim kurulunun görev ve sorumluluklarını sağlıklı olarak yerine getirmek amacıyla, icrada görevi olmayan iki üyeden oluşan "Denetimden Sorumlu Komite" kurulmuştur. Bu komitede SPK'nun Kurumsal Yönetim İlkeleri'nde öngörülen nitelikte bağımsız üye bulunmamaktadır. Komite en az üç ayda bir toplanmakta ve şirketin finansal ve operasyonel faaliyetlerini genel kabul görmüş standartlara göre denetlemektedir.

27. Yönetim Kuruluna Sağlanan Mali Haklar

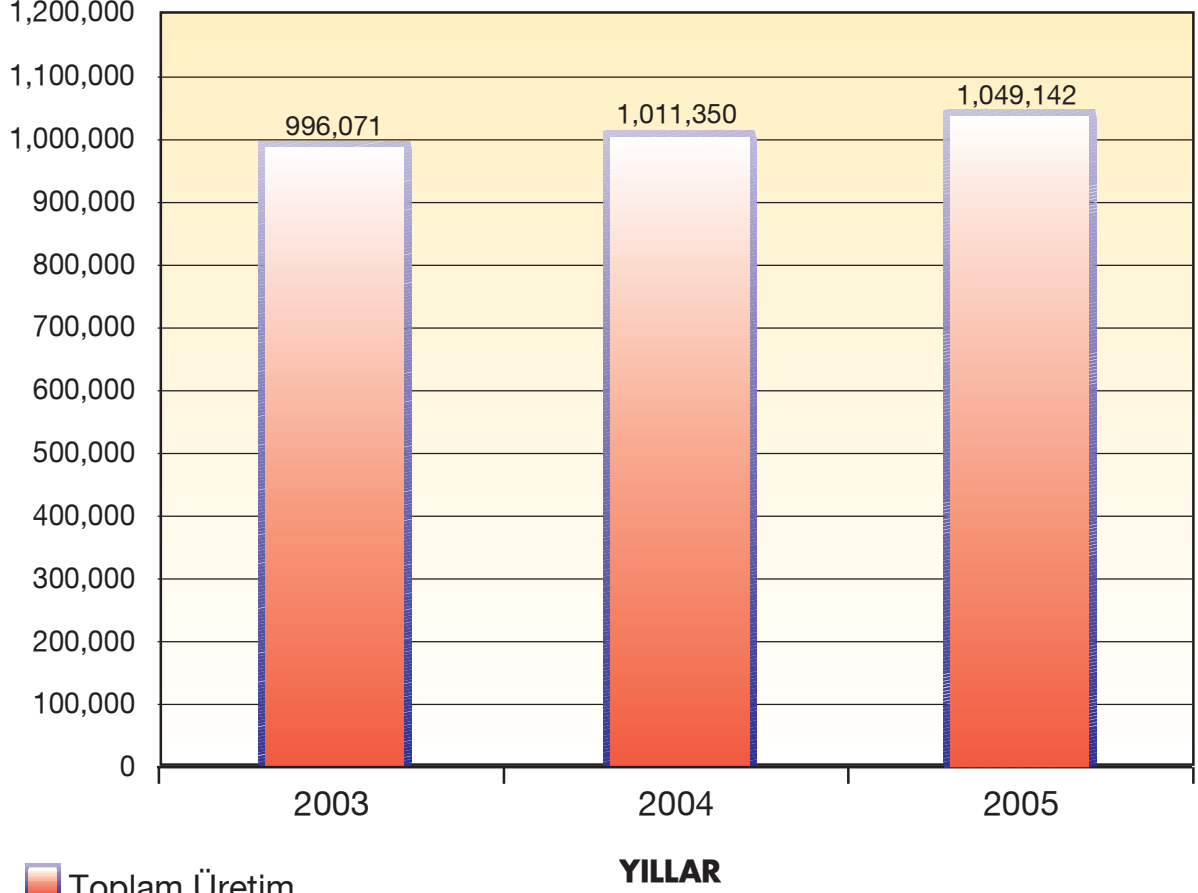
Yönetim Kurulu üyelerine sağlanan her türlü hak, menfaat ve ücretler ana sözleşmemizde belirtildiği üzere her yıl genel kurulca saptanmaktadır.

Şirketimizin 18 Nisan 2005 tarihinde gerçekleştirilen 2004 Yılı Olağan Genel Kurul toplantısında, yönetim kurulu üyelerine ödenecek aylık huzur hakları belirlenerek kamuya açıklanmıştır.

Yönetim kurulu üyelerine ve yöneticilere borç ve kredi verilmemekte, üçüncü bir kişi aracılığıyla şahsi kredi adı altında kredi kullanılmamakta veya lehine kefalet gibi teminatlar verilmemektedir



TOPLAM ÜRETİM (TON)



ÜRETİM (TON / YIL)

	2003	2004	2005
Soda Fabrikası	834.965	846.147	868.955
Kromsan Fabrikası	61.106	165.203	180.187
TOPLAM	996.071	1.011.350	1.049.142

İTHALAT (TON / YIL)

	2003	2004	2005
Soda *	237.909	247.289	244.187
Sodyum Sülfür **	4.655	4.595	5.250
Sodyum Sülfidrat ***			385

* Belçikalı Solvay Şirketi ile ortak olduğumuz Bulgaristan'da kurulu Sodi Fabrikası'ndan yapılan ithalat

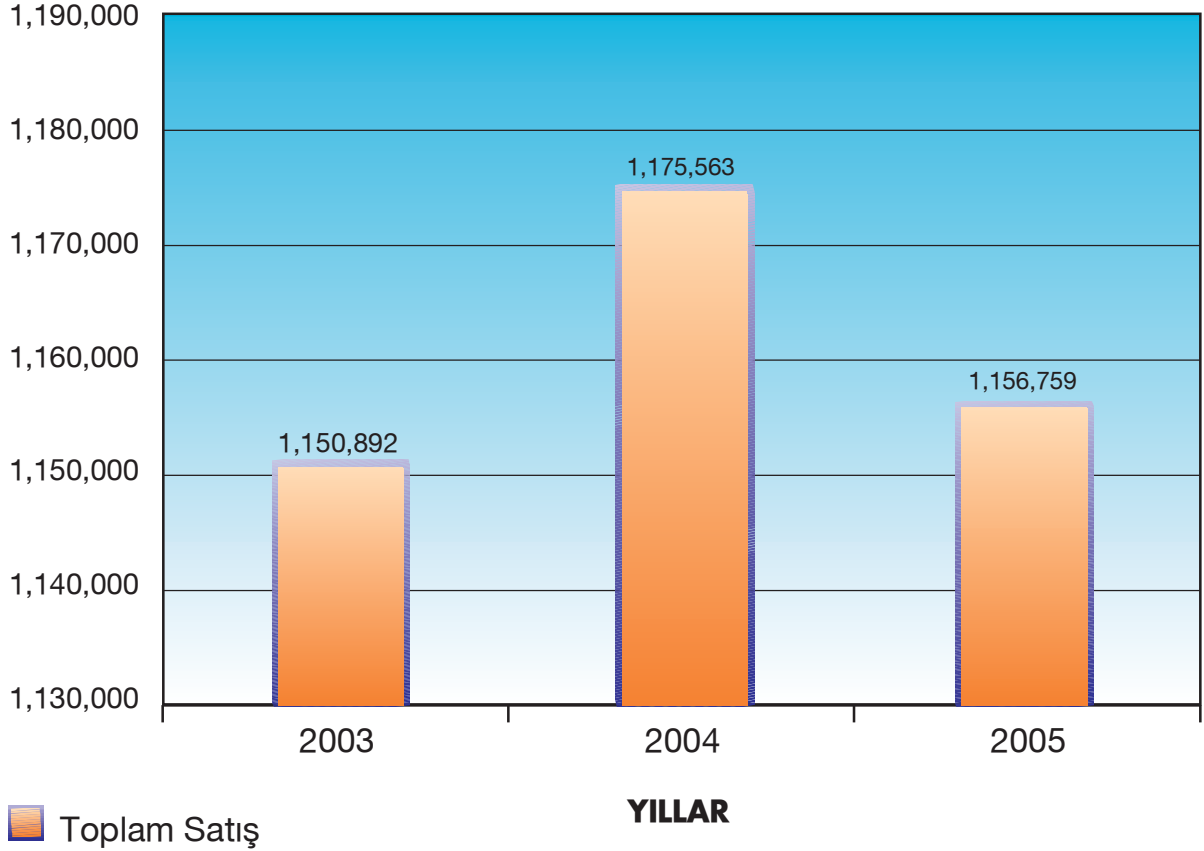
** Belçika'da yerleşik Tessenderlo Chemie NV. firmasından yapılan ithalat

*** 2005 yılında Belçika'da yerleşik Tessenderlo Chemie NV. firmasından yapılan ithalat



SODA SANAYİİ A.Ş.

TOPLAM SATIŞLAR (TON)



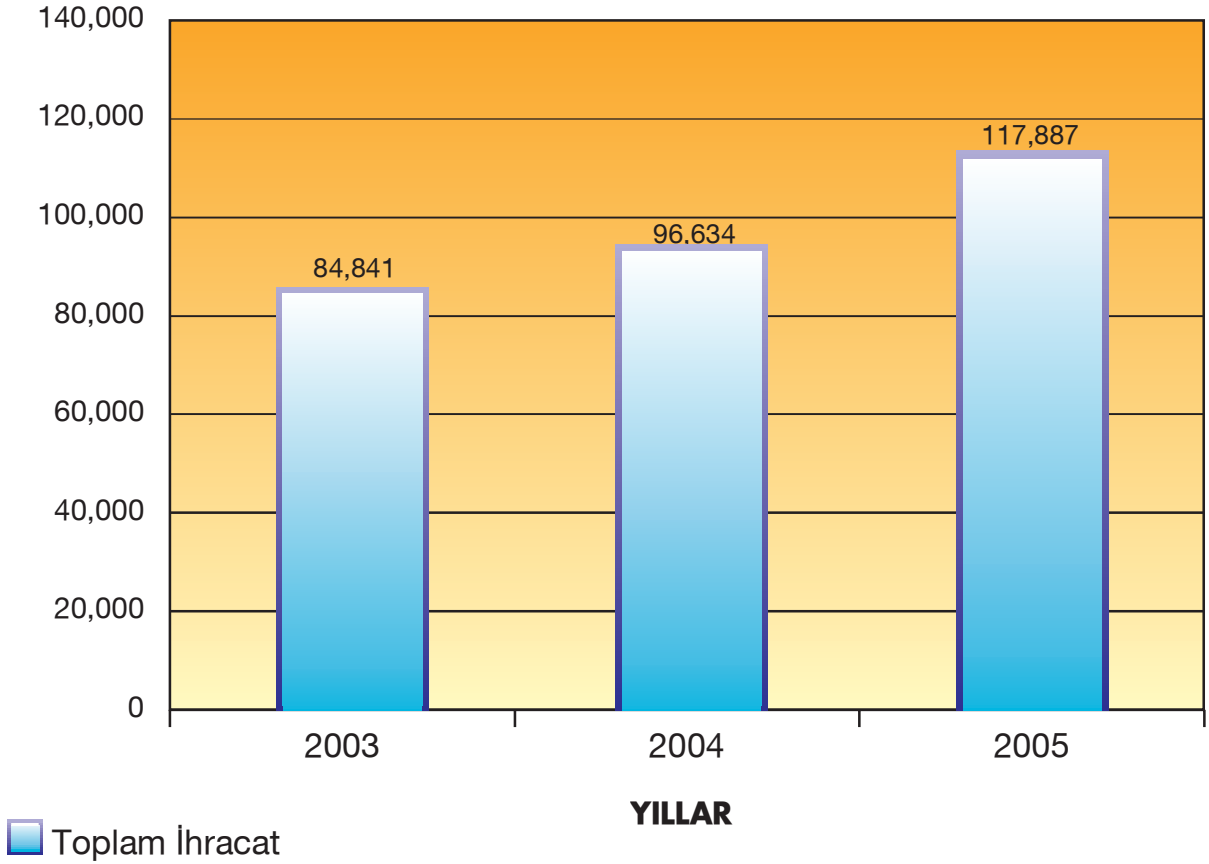
SATIŞLAR (TON / YIL)

	<u>2003</u>	<u>2004</u>	<u>2005</u>
Soda Fabrikası	1.029.951	1.040.740	1.036.919
Kromsan Fabrikası	120.941	134.823	119.840
TOPLAM	1.150.892	1.175.563	1.156.759



SODA SANAYİİ A.Ş.

TOPLAM İHRACAT (Bin FOB \$)



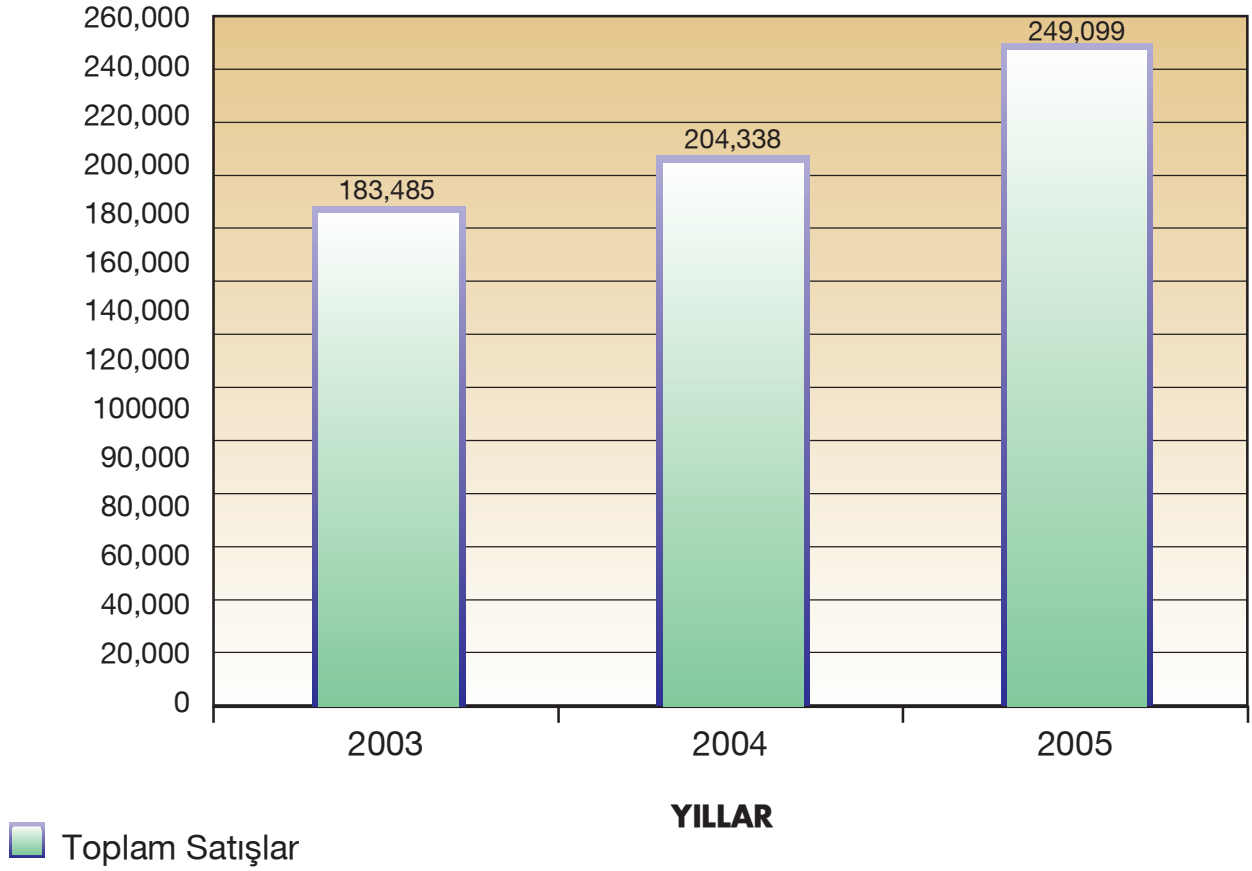
İHRACAT (BİN FOB \$ / YIL)

	2003	2004	2005
Soda Fabrikası	54.538	57.544	64.109
Kromsan Fabrikası	30.303	39.090	53.778
TOPLAM	84.841	96.634	117.887



SODA SANAYİİ A.Ş.

TOPLAM SATIŞLAR (Bin \$)



TOPLAM SATIŞLAR (BİN \$ / YIL)

	2003	2004	2005
Soda Fabrikası	137.859	149.563	170.740
Kromsan Fabrikası	45.626	54.775	78.359
TOPLAM	183.485	204.338	249.099

- Yurt içi satışların FOB \$ tutarları fatura tarihindeki T.C.M.B satış kurları kullanılarak bulunmuştur.
- Yurtdışı satışlar FOB satış tutarlarıdır.



KONSOLİDASYONA GİREN ŞİRKETLERE İLİŞKİN BİLGİLER

Oxyvit Kimya Sanayii ve Ticaret A.Ş.

Şirket Tarsus Organize Sanayii Bölgesinde, 1996 yılında kurulmuştur. Faaliyet alanı, Vitamin K3 ve türevlerinin üretilmesi ve pazarlanmasıdır. Bu ürün, başta kanatlılar olmak üzere, hayvan yemlerinde katkı maddesi olarak kullanılan, katma değeri yüksek bir üründür. Sektördeki az sayıda üreticiden biri olan ve dünya kapasitesi içinde önemli bir yere sahip olan Oxyvit, üretiminin % 90'dan fazlasını ihraç etmektedir. Oxyvit'in yabancı ortağı, kimya ticaretinde etkinlik gösteren Cheminvest S.p.A'dır. Şirket'deki Soda Sanayii A.Ş. payı %44'dür.

Şişecam Bulgaria Ltd.

Merkezi Varna'da bulunan bu şirketimiz, Bulgaristan'da soda ürünleri ticareti yapmaktadır. Şirketin %100'ü Soda Sanayii A.Ş.'ye aittir.

Solvay Şişecam Holding A.G.

Merkezi Viyana'da olan şirket, Bulgaristan'da bulunan Solvay Sodi AD'ne iştirak etmek üzere 1997 yılında kurulmuş bir sermaye şirkettir.

Şirketin sermayesinde Soda Sanayi A.Ş.'nin payı % 21,44 olup, diğer büyük ortak Solvay Deutshland GmbH'nin payı % 63,47'dir.

2005 YILI KONSOLİDE KÂRININ DAĞITIMI

Sermaye Piyasası Kurulu'nun Seri:XI, No.25 sayılı Tebliğinde atıfta bulunulan Uluslararası Finansal Raporlama Standartlarına (UFRS) göre hazırlanan 2005 yılı konsolide bilançomuzda yer alan 12.740.556 YTL tutarındaki 2005 yılı net konsolide bilanço kârımızın, SPK'nın kâr dağıtımına ilişkin 27 Ocak 2006 tarih ve 4/67 sayılı kararı çerçevesinde, konsolide mali tablolarımızdaki kâr içinde görünen bağlı ortaklık, müşterek yönetime tabi teşebbüs ve iştiraklerimizden şirketimiz konsolide mali tablolarına intikal eden kârlardan, Genel Kurullarında kâr dağıtımına karar veren bağlı ortaklık, müşterek yönetime tabi teşebbüs ve iştiraklerimizden gelen kârlardan şirketimiz payına isabet eden tutarları dikkate alınarak, esas mukavelemizin 31. maddesine göre aşağıdaki şekilde tevzi edilmesini,

- Çıkarılmış sermayenin %12,5 oranına tekabül eden 7.828.750 YTL tutarındaki brüt temettünün beher nominal 1 YTL tutarındaki paya 0,125 YTL (%12,5) isabet edecek şekilde nakden dağıtılmasını,
- Stopaja tabi olmayan pay sahiplerimize brüt temettünün herhangi bir kesinti olmaksızın net olarak dağıtılması, stopaja tabi olan pay sahiplerimize ise bu tutar üzerinden gelir vergisi stopajı yapıldıktan sonra 0,113068 YTL'nin (%11,3068) net olarak ödenmesini,
- Temettü ödeme tarihinin 17 Nisan 2006 olarak belirlenmesini,

Görüş ve onaylarınıza sunarız.

2005 Yılı Net Konsolide Kârının Tevzi

Vergi Sonrası Net Kâr	12.740.556
I. Tertip Kanuni Yedek	902.261
Ortaklara Toplam Temettü	7.828.750
II. Tertip Kanuni Yedek	469.725
Olağanüstü Yedek	154.720
Dağıtılamayan Kârlar	3.385.100

Raporumuzda bilgilerinize sunduğumuz sonuçların alınmasında tüm ortaklarımıza, müşterilerimize ve özveriyle çalışarak söz konusu sonuçları sağlayan şirketimiz yönetici, memur ve işçilerine yüksek huzurlarınızda teşekkürlerimizi bildirmeyi onurlu bir görev saydığımızı arz ederiz.

Saygılarımızla,

Yönetim Kurulu Adına

Başkan

Dr. Tefvik Ateş Kut



SODA SANAYİİ A.Ş.

SODA SANAYİİ A.Ş.

2005 YILI DENETLEME KURULU RAPORU

Soda Sanayii A.Ş. Genel Kurulu'na

Ünvanı	: Soda Sanayii A.Ş.
Merkezi	: İstanbul
Sermayesi	: 62.630.000.000.000.- TL (62.630.000.- YTL)
Faaliyet Konusu	: Soda ve hafif soda, ağır soda, sodyum bikarbonat ve diğer nevi soda türevleri ve soda'dan hareket eden diğer mamullerin üretimi için fabrikalar kurmak, bunlara iştirak etmek.
Denetçi veya Denetçilerin adı ve görev süreleri, ortak veya Şirketin personeli olup olmadıkları	: Mehmet Alphan (18.04.2005-10.04.2006) Yılmaz Mete (18.04.2005-10.04.2006) Denetçiler Şirket ortağı ve personeli değildir.

Katılınan Yönetim Kurulu ve yapılan Denetleme Kurulu toplantıları sayısı : 12 kez Yönetim Kurulu toplantısına katılmış, 5 kez de Denetleme Kurulu toplantısı yapılmıştır.

Ortaklık hesapları, defter ve belgeleri üzerinde yapılan incelemenin kapsamı, hangi tarihlerde inceleme yapıldığı ve varılan sonuç : Şirket defter ve belgeleri üzerinde 09.05.2005, 14.07.2005, 26.09.2005, 15.12.2005 ve 27.02.2006 tarihlerinde yapılan incelemelerde, defterlerin yasalar ve genel kabul görmüş muhasebe ilkelerine uygun olarak tutulduğu tespit edilmiştir.

Türk Ticaret Kanunu'nun 353. maddesinin 1'inci fıkrasının 3 numaralı bendi gereğince ortaklık veznesinde yapılan sayımların sayısı ve sonuçları :

2005 yılında Şirket veznesi 5 kez sayılmış olup, sayım sonuçları kayıtlara uygundur. Türk Ticaret Kanunu'nun 353. maddesinin 1. fıkrasının 4 numaralı bendi gereğince yapılan inceleme tarihleri ve sonuçları 19.04.2005-12.05.2005- 27.06.2005-20.07.2005- 26.08.2005-15.09.2005-17.10.2005-23.11.2005- 28.12.2005-19.01.2006-24.02.2006- 13.03.2006 tarihlerinde yapılan incelemeler sonucunda, rehin veya teminat yahut Şirket veznesinin hıfsolunmak üzere vedia olarak teslim olunan her nevi kıymetli evrakın mevcut olduğu tahkik ve kayıtlara uygunluğu tesbit edilmiştir.

İntikal eden şikayet ve yolsuzluklar ve bunlar hakkında yapılan işlemler : Herhangi bir şikayet ve yolsuzluk olmamıştır.

Soda Sanayii A.Ş.'nin, 01.01.2005-31.12.2005 dönemi hesap ve işlemlerini Türk Ticaret Kanunu, ortaklığın esas sözleşmesi ve diğer mevzuat ile genel kabul görmüş muhasebe ilke ve standartlarına göre incelemiş bulunmaktayız. Görüşümüze göre içeriğini benimsediğimiz ekli 31.12.2005 tarihi itibariyle düzenlenmiş bilanço, ortaklığın anılan tarihteki mali durumunu, 01.01.2005-31.12.2005 dönemine ait gelir tablosu, anılan döneme ait faaliyet sonuçlarını gerçeğe uygun olarak yansıtmakta, kârın dağıtım önerisi yasalara ve ortaklık esas sözleşmesine uygun bulunmaktadır.

Bilançonun ve gelir tablosunun onaylanmasını ve Yönetim Kurulu'nun aklanmasını oylarınıza arz ederiz.

DENETÇİLER

Mehmet ALPHAN

Yılmaz METE



SODA SANAYİİ A.Ş.

Denetim Serbest
Mali Müşavirlik A.Ş.
Büyükdere Caddesi
Yapı Kredi Plaza,
B Blok Kat: 5, 80620
Levent-İstanbul
Türkiye

Tel : (212) 317 64 00 (Pbx)
Fax: (212) 317 64 64
www.deloitte.com.tr

**Deloitte
& Touche**

1 OCAK - 31 ARALIK 2005 HESAP DÖNEMİNE AİT


BAĞIMSIZ DENETİM RAPORU

SODA SANAYİİ A.Ş.
Yönetim Kurulu'na

1. Soda Sanayii A.Ş.'nin ("Şirket") ve bağlı ortaklıklarının (hep birlikte "Grup") 31 Aralık 2005 tarihi itibarıyla düzenlenmiş bilançosu ile aynı tarihte sona eren yıla ait gelir, özkaynak değişim ve nakit akım tablolarını denetlemiş bulunuyoruz. Hazırlanan bu mali tablolardan Şirket yönetimi sorumludur. Bizim sorumluluğumuz, yaptığımız denetime dayanarak bu mali tablolar üzerinde görüş bildirmektir.
2. Görüşümüze göre, söz konusu mali tablolar Grup'un 31 Aralık 2005 tarihi itibarıyla gerçek mali durumunu ve aynı tarihte sona eren yıla ait faaliyet sonuçlarını ve nakit akımlarını, mevzuata uygun ve bir önceki hesap dönemi ile tutarlı bir şekilde uygulanan, Sermaye Piyasası Kurulu tarafından yayımlanmış muhasebe standartlarına (Not 2) uygun olarak doğru bir biçimde yansıtmaktadır.

DENETİM SERBEST MALİ MÜŞAVİRLİK A.Ş.

Member of **DELOITTE TOUCHE TOHMATSU**


Hüseyin Gürer
Sorumlu Ortak, Baş Denetçi

İstanbul, 20 Mart 2006

SODA SANAYİİ A.Ş. VE BAĞLI ORTAKLIKLARI
31 ARALIK 2005 VE 2004 TARİHLERİ İTİBARIYLA KONSOLİDE BİLANÇOLARI

(Birim aksi belirtilmedikçe tutarlar YTL olarak ifade edilmiştir.)

BİLANÇO (YTL)	Dipnot Referansları	31 Aralık 2005	31 Aralık 2004
VARLIKLAR			
Cari / Dönen Varlıklar		136.358.464	93.209.298
Hazır Değerler	4	48.777.905	6.350.361
Menkul Kıymetler (net)	5	-	-
Ticari Alacaklar (net)	7	10.604.249	10.539.239
Finansal Kiralama Alacakları (net)	8	-	-
İlişkili Taraflardan Alacaklar (net)	9	41.574.916	44.920.751
Diğer Alacaklar (net)	10	111.808	861.647
Canlı Varlıklar (net)	11	-	-
Stoklar (net)	12	33.726.911	29.096.999
Devam Eden İnşaat Sözleşmelerinden Alacaklar (net)	13	-	-
Ertelenen Vergi Varlıkları	14	-	-
Diğer Cari/Dönen Varlıklar	15	1.562.675	1.440.301
Cari Olmayan / Duran Varlıklar		358.411.621	363.558.358
Ticari Alacaklar (net)	7	18.315	11.925
Finansal Kiralama Alacakları (net)	8	-	-
İlişkili Taraflardan Alacaklar (net)	9	-	-
Diğer Alacaklar (net)	10	-	508
Finansal Varlıklar (net)	16	104.567.185	101.985.339
Pozitif/Negatif Şerefiye (net)	17	-	-
Yatırım Amaçlı Gayrimenkuller (net)	18	-	-
Maddi Varlıklar (net)	19	253.595.083	261.283.487
Maddi Olmayan Varlıklar (net)	20	89.787	99.543
Ertelenen Vergi Varlıkları	14	-	-
Diğer Cari Olmayan/Duran Varlıklar	15	141.251	177.556
TOPLAM VARLIKLAR		494.770.085	456.767.656

Ekteki dipnotlar bu mali tabloların tamamlayıcı bir parçasıdır.

SODA SANAYİİ A.Ş. VE BAĞLI ORTAKLIKLARI

31 ARALIK 2005 VE 2004 TARİHLERİ İTİBARIYLA KONSOLİDE BİLANÇOLARI

(Birim aksi belirtilmedikçe tutarlar YTL olarak ifade edilmiştir.)

	Dipnot Referansları	31 Aralık 2005	31 Aralık 2004
YÜKÜMLÜLÜKLER			
Kısa Vadeli Yükümlülükler		67.947.569	46.468.367
Finansal Borçlar (net)	6	36.683.903	15.936.070
Uzun Vadeli Finansal Borçların Kısa Vadeli Kısımları (net)	6	1.124.918	518.091
Finansal Kiralama İşlemlerinden Borçlar (net)	8	-	-
Diğer Finansal Yükümlülükler (net)	10	-	-
Ticari Borçlar (net)	7	17.671.685	7.772.405
İlişkili Taraflara Borçlar (net)	9	7.646.200	17.750.408
Alınan Avanslar	21	795.596	955.027
Devam Eden İnşaat Sözleşmeleri Hakediş Bedelleri (net)	13	-	-
Borç Karşılıkları	23	1.555.560	1.224.388
Ertelenen Vergi Yükümlülüğü	14	-	-
Diğer Yükümlülükler (net)	10	2.469.707	2.311.978
Uzun Vadeli Yükümlülükler		61.098.009	59.210.019
Finansal Borçlar (net)	6	2.518.569	3.904.785
Finansal Kiralama İşlemlerinden Borçlar (net)	8	-	-
Diğer Finansal Yükümlülükler (net)	10	-	-
Ticari Borçlar (net)	7	-	-
İlişkili Taraflara Borçlar (net)	9	-	-
Alınan Avanslar	21	-	-
Borç Karşılıkları	23	15.302.848	14.268.116
Ertelenen Vergi Yükümlülüğü	14	43.276.592	41.037.118
Diğer Yükümlülükler (net)	10	-	-
ANA ORTAKLIK DIŞI PAYLAR		-	-
ÖZSERMAYE		365.724.507	351.089.270
Sermaye	25	62.630.000	62.630.000
Karşılıklı İştirak Sermaye Düzeltmesi	25	-	-
Sermaye Yedekleri	26	283.230.511	329.664.398
Hisse Senetleri İhraç Primleri		-	-
Hisse Senedi İptal Kârları		-	-
Yeniden Değerleme Fonu		-	-
Finansal Varlıklar Değer Artış Fonu		(1.226.586)	(3.307.929)
Öz Sermaye Enflasyon Düzeltmesi Farkları		284.457.097	332.972.327
Kâr Yedekleri	27	5.636.075	13.347.452
Yasal Yedekler		5.899.575	5.899.575
Statü Yedekleri		-	-
Olağanüstü Yedekler		-	7.524.715
Özel Yedekler		-	-
Sermayeye Eklenecek İştirak Hisseleri ve Gayrimenkul Satış Kazançları		-	-
Yabancı Para Çevrim Farkları		(263.500)	(76.838)
Net Dönem Kârı/Zararı		12.740.556	950.979
Geçmiş Yıllar Kâr/Zararları	28	1.487.365	(55.503.559)
TOPLAM YÜKÜMLÜLÜKLER		494.770.085	456.767.656

SODA SANAYİİ A.Ş. VE BAĞLI ORTAKLIKLARI
31 ARALIK 2005 VE 2004 TARİHLERİNDE SONA EREN YILLARA AİT
KONSOLİDE GELİR TABLOLARI

(Birim aksi belirtilmedikçe tutarlar YTL olarak ifade edilmiştir.)

	Dipnot Referansları	2005	2004
ESAS FAALİYET GELİRLERİ			
- Satış Gelirleri (net)	36	335.267.808	306.773.870
- Satışların Maliyeti (-)	36	(278.134.598)	(274.490.114)
- Hizmet Gelirleri (net)	36	-	-
- Esas Faaliyetlerden Diğer Gelirler / faiz + temettü + kira (net)	36	50.808	68.399
BRÜT ESAS FAALİYET KÂRI / ZARARI		57.184.018	32.352.155
- Faaliyet Giderleri (-)	37	(45.409.149)	(45.311.789)
NET ESAS FAALİYET KÂRI / ZARARI		11.774.869	(12.959.634)
- Diğer Faaliyetlerden Gelir ve Kârlar	38	15.947.331	19.809.673
- Diğer Faaliyetlerden Gider ve Zararlar (-)	38	(9.507.078)	(6.360.331)
- Finansman Giderleri (-)	39	(2.639.123)	(9.141.315)
FAALİYET KÂRI		15.575.999	(8.651.607)
- Net Parasal Pozisyon Kârı / Zararı	40	-	11.595.046
ANA ORTAKLIK DIŞI KÂR / ZARAR		-	-
VERGİ ÖNCESİ KÂR / ZARAR		15.575.999	2.943.439
- Vergiler	41	(2.835.443)	(1.992.460)
NET DÖNEM KÂRI		12.740.556	950.979
HİSSE BAŞINA KAZANÇ	42	0.203	0.015

Ekteki dipnotlar bu mali tabloların tamamlayıcı bir parçasıdır.



SODA SANAYİİ A.Ş. VE BAĞLI ORTAKLIKLARI

31 ARALIK 2005 VE 2004 TARİHLERİNDE SONA EREN YILLARA AİT KONSOLİDE ÖZSERMAYE DEĞİŞİM TABLOLARI

(Birim aksi belirtilmedikçe tutarlar YTL olarak ifade edilmiştir.)

	Sermaye	Elmaslı	Öz Sermaye	Yabancı Para	Yasıl	Dağıtılmış	Net dönem	Geçmiş Yıllar	Toplamı
1 Ocak 2004 itibarıyla açılış bakiye	62.630.000	(3.283.340)	332.972.327	(58.962)	5.899.575	7.524.715	-	(55.503.559)	350.189.756
Satılmaya hazır finansal varlıkları	-	(24.589)	-	-	-	-	-	-	(24.589)
Uzun vadeli diğer finansal varlıkları	-	-	-	-	-	-	-	-	(17.876)
Yabancı para çevirir farkları	-	-	-	(17.876)	-	-	-	-	(17.876)
Net dönem kârı	-	-	-	-	-	-	950.979	-	950.979
31 Aralık 2004 itibarıyla bakiye	62.630.000	(3.307.929)	332.972.327	(76.838)	5.899.575	7.524.715	950.979	(55.503.559)	351.089.270
1 Ocak 2005 itibarıyla açılış bakiye	62.630.000	(3.307.929)	332.972.327	(76.838)	5.899.575	7.524.715	-	(54.552.500)	351.089.270
Geçmiş yıl zararlarının müstesna işlemi	-	-	(48.515.230)	-	-	(7.524.715)	-	56.039.945	-
Dağıtılan temettü	-	-	-	-	-	-	-	-	-
Satılmaya hazır finansal varlıkları	-	-	-	-	-	-	-	-	-
Uzun vadeli diğer finansal varlıkları	-	-	-	-	-	-	-	-	-
Yabancı para çevirir farkları	-	-	-	(186.562)	-	-	-	-	(186.562)
Net dönem kârı	-	-	-	-	-	-	12.740.556	-	12.740.556
31 Aralık 2005 itibarıyla bakiye	62.630.000	(1.226.580)	294.457.097	(263.500)	5.899.575	-	12.740.556	1.487.365	365.724.507

Ekteki dipnotlar bu mali tabloların tamamlayıcı bir parçasıdır.

SODA SANAYİİ A.Ş. VE BAĞLI ORTAKLIKLARI
31 ARALIK 2005 VE 2004 TARİHLERİNDE SONA EREN YILLARA AİT KONSOLİDE NAKİT AKIM TABLOLARI

(Birim aksi belirtilmedikçe tutarlar YTL olarak ifade edilmiştir.)

	Dipnot Referansları	2005	2004
İŞLETME FAALİYETLERİNDEN KAYNAKLANAN NAKİT AKIMLARI			
Net dönem kârı		12.740.556	950.979
Net dönem kârını işletme faaliyetlerinden elde edilen nakit akımına getirmek için yapılan düzeltmeler			
- Maddi duran varlıkların amortismanı	19	25.744.116	25.520.172
- Maddi olmayan duran varlıkların amortismanı	20	16.849	15.591
- Kıdem tazminatı karşılığı	23	2.859.960	1.334.519
- Finansal borçlara ilişkin kur farkı ve faiz tahakkuku		1.198.983	8.732.242
- Diğer karşılıklar		522.813	749.328
- Mali duran varlıklardan elde edilen gelirler		(2.634.438)	(5.589.354)
- Kur farkı karşılıkları		-	1.402.305
- Faiz gelir tahakkukları		(5.256)	(346.355)
- Parasal kayıp/kazanç ile netleştirilmiş vergi tahakkuku	14	2.835.443	(3.440.500)
İşletme sermayesindeki değişim öncesi faaliyetlerden elde edilen nakit akım		43.279.026	29.328.927
- Ticari alacaklar		42.036	(1.843.606)
- Stoklar		(4.629.912)	3.878.458
- İlişkili taraflardan alacaklar		3.345.835	10.712.189
- Diğer alacaklar ve dönen varlıklar		627.465	176.106
- Ticari borçlar		9.899.280	2.773.169
- İlişkili taraflara borçlar		(10.104.208)	(18.057.192)
- Diğer borçlar ve gider karşılıkları		(229.586)	(438.550)
- Alınan avanslar		(159.431)	592.902
İşletme sermayesindeki değişimler		(1.208.521)	(2.206.524)
Faaliyetlerden elde edilen nakit		42.070.505	27.122.403
- Ödenen faizler		(3.070.391)	(6.336.464)
- Ödenen vergi	41	(507.341)	(95.011)
- Ödenen kıdem tazminatı	23	(1.825.228)	(3.874.908)
İşletme faaliyetlerinden elde edilen nakit		36.667.545	16.816.020
YATIRIM FAALİYETLERİNDEN KAYNAKLANAN NAKİT AKIMLARI			
- Finansal duran varlıklardaki değişim (net)		(2.783.835)	256.608
- Alınan temettü		4.923.026	5.879.585
- Maddi duran varlık alımları	19	(18.504.517)	(6.775.489)
- Maddi olmayan duran varlık alımları	20	(7.093)	(11.053)
- Satılan maddi duran varlıkların net defter değeri	19	448.805	98.800
- Yabancı para çevrim farkı değişimi		(186.662)	(17.876)
- Diğer yatırım faaliyetlerinde gerçekleşen değişim		30.423	(24.796)
Yatırım faaliyetlerinde kullanılan elde edilen nakit		(16.079.853)	(594.221)
FİNANSAL FAALİYETLERİNDEN KAYNAKLANAN NAKİT AKIMLARI			
- Finansal borçlardaki artış		47.790.346	19.912.500
- Geri ödenen mali borçlar		(25.950.494)	(33.920.515)
Finansal faaliyetlerde elde edilen /(kullanılan) nakit		21.839.852	(14.008.015)
HAZIR DEĞERLERDEKİ NET DEĞİŞİM		42.427.544	2.213.784
DÖNEM BAŞI HAZIR DEĞERLER		6.350.361	4.136.577
DÖNEM SONU HAZIR DEĞERLER		48.777.905	6.350.361

Ekteki dipnotlar bu mali tabloların tamamlayıcı bir parçasıdır.

SODA SANAYİİ A.Ş. VE BAĞLI ORTAKLIKLARI

31 ARALIK 2005 VE 2004 TARİHLERİ İTİBARIYLA KONSOLİDE MALİ TABLOLARA İLİŞKİN DİPNOTLAR

(Birim aksi belirtilmedikçe tutarlar YTL olarak ifade edilmiştir.)

1. GRUP'UN ORGANİZASYONU VE FAALİYET KONUSU

Soda Sanayii Topluluğu ('Grup'), ana şirket olan Soda Sanayii A.Ş. ('Şirket') ve hisselerinin tamamına sahip bulunduğu bir bağlı ortaklıktan oluşmaktadır.

Grup'un faaliyet konusu hafif soda, ağır soda, sodyum bikarbonat, sodyum bikromat, sodyum sülfür, sodyum sülfat, bazik krom sülfat (Tankrom AB, Tankrom SB, Tankrom OBM, Tankrom F24, Tankrom FS, Tankrom OB, Tankrom FO, Resintan M), kromik asit ve diğer nevi soda türevleri ve soda içeren diğer mamullerin üretimi için fabrikalar kurmak, bunlara iştirak etmek, konuları ile ilgili her türlü ithalat ve ihracat yapmaktır. Grup söz konusu üretim faaliyetlerinin önemli bir bölümünü Mersin Kazanlı yöresindeki Soda ve Kromsan fabrikalarında gerçekleştirmektedir. Şirket'in merkezi İş Kuleleri Kule 3, 4 Levent-Beşiktaş/İstanbul'dadır.

Konsolide mali tablolara ilişkin dipnotlarda Soda Sanayii A.Ş. ve bağlı ortaklıkları hep birlikte ("Grup") olarak anılacaktır.

Konsolidasyona dahil edilen şirketler:

Tam konsolidasyon ve özkaynak yöntemiyle konsolide mali tablolara dahil edilen bağlı ortaklıkların isimleri, faaliyet konuları ve Şirket'in bu bağlı ortaklıklardaki doğrudan iştirak oranları aşağıda belirtilmiştir:

Şirket Ünvanı	Faaliyet Konusu	Kayıtlı Olduğu Ülke	31 Aralık 2005	31 Aralık 2004
			Doğrudan Sahiplik oranı (%)	Doğrudan Sahiplik oranı (%)
Solvay Şişecam Holding AG	İştirak yatırımcılığı	Avusturya	21,44	19,13
Şişecam Bulgaria Ltd.	Soda ürünleri ticareti	Bulgaristan	100,00	100,00
Oxyvit Kimya San. ve Tic. A.Ş.	Vitamin K-3 ve türevleri	Türkiye	44,00	44,00

Sermayenin %10 ve daha fazlasına sahip ortaklar:

Şirketin kayıtlı sermaye tavanı 100.000.000 YTL, çıkarılmış nominal sermayesi 62.630.000 YTL'dir. Şirketin hisse senetleri İstanbul Menkul Kıymetler Borsasında (İMKB) işlem görmekte olup, Sermayenin bilinen hissedarlar arasındaki dağılımı aşağıdaki gibidir:

Ortaklar	31 Aralık 2005		31 Aralık 2004	
	Pay Oranı %	Pay Tutarı YTL	Pay Oranı %	Pay Tutarı YTL
T.Şişe ve Cam Fabrikaları A.Ş.	50,22	31.450.662	50,22	31.450.662
Anadolu Cam Sanayi A.Ş.	14,24	8.920.000	14,24	8.920.000
Trakya Cam Sanayi A.Ş.	19,45	12.178.920	19,45	12.178.920
Diğer	16,09	10.080.418	16,09	10.080.418
Toplam	100,00	62.630.000	100,00	62.630.000

SODA SANAYİİ A.Ş. VE BAĞLI ORTAKLIKLARI**31 ARALIK 2005 VE 2004 TARİHLERİ İTİBARIYLA KONSOLİDE MALİ TABLOLARA İLİŞKİN DİPNOTLAR**

(Birim aksi belirtilmedikçe tutarlar YTL olarak ifade edilmiştir.)

Cari ve önceki dönem içinde çalışan personelin ortalama sayısı:

Kategorileri itibariyle cari dönem içerisinde Grup'ta çalışan personelin ortalama sayısı aşağıdaki gibidir.

Kategorileri itibariyle personel	31 Aralık 2005	31 Aralık 2004
Yönetici	79	81
Mühendis	45	42
Memur	168	160
Teknisyen	85	88
Hizmetli	62	55
İşçi	500	488
Toplam	939	914

2. MALİ TABLOLARIN SUNUMUNA İLİŞKİN ESASLAR**Uygulanan Muhasebe Standartları:**

Şirket, defterlerini ve kanuni mali tablolarını Türk Ticaret Kanunu ve vergi mevzuatınca belirlenen muhasebe ilkelerine uygun olarak tutmakta ve hazırlamaktadır. Yabancı ülkelerde kurulmuş olan bağlı ortaklıkların defterleri ise kayıtlı buldukları ülkenin yasal mevzuatına göre hazırlanmıştır.

SPK, Seri:XI, No:25 sayılı "Sermaye Piyasalarında Muhasebe Standartları" tebliğinde kapsamlı bir muhasebe ilkeleri seti yayınlamıştır. 23 Aralık 2004 tarihinde yayımlanan "Sermaye Piyasasında Muhasebe Standartları Hakkında Tebliğde Değişiklik Yapılmasına Dair Tebliğ" (Seri: XI, No: 27) ile Seri XI No: 25 sayılı "Sermaye Piyasasında Muhasebe Standartları Hakkında Tebliğ"e eklenen "Ek Madde 1"de mali tablo ve rapor ile dipnot formatları dahil Kurulca yayımlanan muhasebe standartları açıklamaları saklı olmak üzere, işletmelerin Uluslararası Finansal Raporlama Standartları'nı uygulamaları, Seri XI No: 25 sayılı Tebliğ'de öngörülen düzenleme ve ilan yükümlülüklerinin yerine getirilmesi hükmünde olduğu açıklanmış ve böylece, alternatif olarak Uluslararası Muhasebe Standartları Kurulu (IASB) ve Uluslararası Muhasebe Standartları Komitesi (IASC) tarafından çıkarılmış olan muhasebe standartlarının uygulanmasının da, SPK muhasebe standartlarına uyulmuş sayılacağı belirtilmiştir.

Buna istinaden Grup, mali tablolarını SPK'nun izin verdiği yukarıda bahse konu edilen alternatif uygulama çerçevesinde hazırlamayı ve kamuya açıklamayı benimsemiştir. Mali tablo ve dipnot formatları ise SPK'nun 20 Aralık 2004 tarihli duyurusu ile uygulanması zorunlu kılınan formatlara uygun olarak sunulmuştur.

Yüksek Enflasyon Dönemlerinde Mali Tabloların Düzeltilmesi:

SPK'nun, 17 Mart 2005 tarihinde almış olduğu 11/367 sayılı kararla, Türkiye'de faaliyette bulunan ve SPK Muhasebe Standartları'na (UFRS uygulamasını benimseyenler dahil) uygun olarak mali tablo hazırlayan şirketler için, 1 Ocak 2005 tarihinden itibaren geçerli olmak üzere enflasyon muhasebesi uygulamasına son verilmiştir. Buna istinaden, 31 Aralık 2005 tarihinde sona eren döneme ait ekli mali tablolar enflasyona göre düzeltilmemiştir.

SPK'nun Seri:XI, No:25 sayılı Tebliğin 404'ncü maddesi; yüksek enflasyon döneminin sona ermesi nedeniyle bu Tebliğin enflasyon düzeltmesi hükümlerinin uygulanmasına son verilmesi halinde, son dönem mali tablolarında yer alan rakamlar bir sonraki döneme ait mali tabloların hazırlanmasında esas alınacak rakamların başlangıç değerini oluşturur hükmündedir.

Öte yandan, anılan Tebliğin 403'üncü maddesi; mali tablolar, önceki dönem mali tabloları ile karşılaştırmalı olarak hazırlanır. Karşılaştırmanın sağlıklı yapılabilmesini sağlamak amacıyla, bu Tebliğ hükümlerine uygun olarak hazırlanmış önceki döneme ait mali tablolar, düzeltme katsayısı kullanılarak cari satın alma gücü cinsinden ifade edilir hükmündedir.

SODA SANAYİİ A.Ş. VE BAĞLI ORTAKLIKLARI

31 ARALIK 2005 VE 2004 TARİHLERİ İTİBARIYLA KONSOLİDE MALİ TABLOLARA İLİŞKİN DİPNOTLAR

(Birim aksi belirtilmedikçe tutarlar YTL olarak ifade edilmiştir.)

Bu hükümler kapsamında, 31.12.2004 tarihli mali tabloların düzeltilmiş değerleri 31.03.2005 tarihi ve daha sonraki dönemlere ait mali tabloların hazırlanmasında esas alınacak rakamların başlangıç değerini oluşturmaktadır. Anılan Tebliğin 403'ncü maddesi uyarınca karşılaştırmanın sağlıklı yapılabilmesinin gerekliliği göz önünde bulundurularak, 31.12.2004 tarihinden önce hazırlanmış ve o tarihteki satın alma gücü ile ifade edilmiş olan tutarlar, enflasyon düzeltilmesinin en son uygulandığı 31.12.2004 tarihindeki satın alma gücüyle ifade edilmiştir. (31 Aralık 2004 endeksi = 8.403,8)

31 Aralık 2005 tarihi itibarıyla Türkiye Cumhuriyet Merkez Bankası tarafından açıklanan dolar kuru 1 ABD doları= 1,3418 YTL, 1 Euro=1,5875 YTL'dir. (31 Aralık 2004 1 ABD doları=1,3421 YTL, 1 Euro=1,8268 YTL'dir.)

Konsolidasyon Esasları:

Konsolide mali tablolar Not 1'de açıklandığı gibi Grup ve Grup tarafından idare edilen şirketlerin finansal tablolarını kapsamaktadır. Grup içi satış ve alışlar, Grup içi alacaklar ve borçlar ile Grup içi iştiraklerin elimine edilmesi için gerekli düzeltmeler yapılmıştır.

Grup'un doğrudan veya dolaylı olarak %50'sinden fazlasına iştirak ettiği veya oy hakkına sahip olması nedeniyle işlemleri üzerinde kontrol yetkisine sahip olduğu bağlı ortaklıklar tam olarak konsolide edilmektedir. Grup, bağlı ortaklık konumundaki şirketin finansal ve operasyonel politikalarını yürütme gücüne sahip olması nedeniyle, bağlı ortaklığın faaliyet sonuçlarından pay alır. Grup ve konsolide edilen bağlı ortaklıkları arasında gerçekleşen önemli işlemler ve bakiyeler konsolidasyon sırasında yok edilir. % 100'üne sahip olunmayan konsolide bağlı ortaklıkların, özkaynakları ve net kâr/zararındaki üçüncü şahıslara ait paylar konsolide mali tablolarda ana ortaklık dışı pay olarak gösterilmektedir. Ekli konsolide mali tablolarda Şirketi'n 31 Aralık 2005 ve 2004 tarihleri itibarıyla tam konsolidasyon yöntemiyle muhasebeleştirilen bağlı ortaklıkların % 100 sahibi olduğundan dolayı ana ortaklık dışı pay bulunmamaktadır.

Finansal ve operasyonel politikalarına önemli ölçüde etki edebildiği tüzel kişilikler, iştirak olarak adlandırılır. Grup'un % 20 ila % 50'sini elinde bulundurduğu veya oy hakkına sahip olduğu, ancak faaliyetlerini önemli ölçüde kontrol edemediği iştirakler, özkaynak yöntemiyle muhasebeleştirilirler. Özkaynak yönteminde iştirak net varlık tutarıyla konsolide bilançoda gösterilir ve faaliyeti sonucunda ortaya çıkan Grup payı konsolide gelir tablosuna dahil edilir. İştiraklerin net aktif değerindeki düşüşün geçici olmaması durumunda iştirak değeri, konsolide mali tablolarda azaltılmış değeriyle gösterilir.

UMS 21 "Döviz Kurlarındaki Değişikliklerin Etkileri" ne göre konsolidasyonda Grup'un yabancı ülkelerdeki iştiraklerinin aktif ve pasifleri bilanço günündeki parite ile Yeni Türk Lirası'na çevrilir. Gelir ve gider kalemleri ise dönemde gerçekleşen ortalama kur ile Yeni Türk Lirası'na çevrilir. Kapanış ve ortalama kur kullanımı sonucu ortaya çıkan kur farkları özsermaye içerisinde yabancı para çevrim farkları hesabında takip edilmektedir. Oluşan çevrim farkları faaliyetin sona erdiği döneme gelir ya da gider yazılır.

Bir şirketin Grup tarafından satın alımı gerçekleştiğinde ilgili bağlı ortaklığın aktif ve pasifleri, alım günü itibarıyla gerçeğe uygun değerleriyle ölçülür. Ana ortaklık dışı pay, aktif ve pasiflerin gerçeğe yakın değerlerinin azınlık payı oranında hesaplanmasıyla elde edilir. Dönem içinde alınan veya satılan iştiraklerin, alımın gerçekleştiği tarihten başlayan veya satışın gerçekleştiği tarihe kadar olan faaliyet sonuçları konsolide gelir tablosuna dahil edilir.

Gerekli görülen durumlarda bağlı ortaklıkların mali tablolarını diğer grup içi şirketlerinin uyguladığı muhasebe prensiplerine uygun hale getirebilmek için düzeltmeler yapılır.

Ekli konsolide mali tablolarda Şirket'in % 100 hissesini elinde bulundurduğu ve kontrolü altında bulunan bağlı ortaklığı Şişecam Bulgaria Ltd. tam konsolidasyon yöntemi ile sırasıyla % 44 ve %21'ini elinde bulundurduğu ve oy hakkına sahip olduğu, ancak faaliyetlerini önemli ölçüde kontrol edemediği iştirakleri Oxyvit Kimya San. ve Tic. A.Ş. ve Solvay Şişecam Holding A.G. özkaynak yöntemi ile konsolide mali tablolara dahil edilmiştir.

SODA SANAYİİ A.Ş. VE BAĞLI ORTAKLIKLARI

31 ARALIK 2005 VE 2004 TARİHLERİ İTİBARIYLA KONSOLİDE MALİ TABLOLARA İLİŞKİN DİPNOTLAR

(Birim aksi belirtilmedikçe tutarlar YTL olarak ifade edilmiştir.)

Karşılaştırmalı bilgiler ve önceki dönem tarihli mali tabloların düzeltilmesi:

Mali tablolardaki sayısal veriler önceki dönemle karşılaştırmalı olarak sunulmuştur. Mali tabloların kalemlerinin gösterimi veya sınıflandırılması değiştiğinde karşılaştırılabilirliği sağlamak amacıyla, önceki dönem mali tabloları da buna uygun olarak yeniden sınıflandırılır.

Netleştirme/Mahsup:

Finansal varlıklar ve yükümlülükler, yasal olarak netleştirme hakkı var olduğu takdirde ve net olarak ödenmesi ve/veya tahsili düşünüldüğünde veya varlığın elde edilmesi ile yükümlülüğün yerine getirilmesi aynı zamanda gerçekleştirilecek olduğunda bilançoda net değerleri ile gösterilirler.

3. UYGULANAN DEĞERLEME İLKELERİ / MUHASEBE POLİTİKALARI

Ekteki konsolide mali tabloların hazırlanmasında kullanılan önemli muhasebe prensipleri aşağıdaki gibidir:

a. Hasılat:

Gelirler, teslimatın gerçekleşmesi, gelir tutarının güvenli bir şekilde belirlenmesi ve işletme ile ilgili ekonomik yararların Grup'a akmasının muhtemel olması üzerine alınan veya alınabilecek bedelin rayiç değeri üzerinden tahakkuk esasına göre kayıtlara alınır. Net satışlar, mal satışlarından iadeler ve satış iskontolarının düşülmesiyle bulunmuştur.

b. Stoklar:

Stoklar ağırlıklı ortalama maliyet yöntemine göre maliyetin ya da net gerçekleşebilir değer (piyasa değerinden satış giderlerinin düşülmesi yoluyla hesaplanan değer) düşük olanı ile değerlendirilmektedir. Stokların maliyeti tüm satın alma maliyetlerini, dönüştürme maliyetlerini ve stokların mevcut durumuna ve konumuna getirilmesi için katılan diğer maliyetleri içerir.

c. Maddi varlıklar

Maddi varlıklar, 01 Ocak 2005 tarihinden önce satın alınan kalemler için 31 Aralık 2004 tarihi itibarıyla enflasyonun etkilerine göre düzeltilmiş maliyet değerlerinden ve 01 Ocak 2005 tarihinden itibaren satın alınan kalemler için satın alma maliyet değerlerinden birikmiş amortismanın düşülmesi suretiyle gösterilmektedir. Sabit kıymetler doğrusal amortisman metoduyla faydalı ömür esasına uygun bir şekilde amortismana tabi tutulmuştur. Sonsuz kullanım süresine sahip arsalar dışındaki sabit kıymetlerin faydalı ömürleri dikkate alınarak belirlenen amortisman oranları aşağıdadır:

	<u>Ekonomik Ömür</u>
Binalar	50 yıl
Yeraltı ve yerüstü düzenleri	25-50 yıl
Makina ve cihazlar	5-15 yıl
Taşıtlar	5 yıl
Döşeme ve demirbaşlar	10 yıl
Özel maliyetler	5 yıl

Maddi varlıkların satışlarından elde edilen kâr ve zararlar, ilgili gelir ve gider hesaplarına dahil edilmiştir. Varlıkların kayıtlı değeri, tahmini ikame değerinden daha yüksek olduğu takdirde, karşılık ayrılmak suretiyle ikame değerine indirilmektedir.

Sabit kıymetlerin tamir, bakım ve onarımı için harcanan tutarlar gider kaydedilmektedir. Sözü geçen varlıkların büyüülmesi veya geliştirilmesiyle ilgili olarak bütün giderler ve tamiratın finansmanı için alınan kredilerin dönem faiz giderleri aktifleştirilir ve yukarıda açıklanmış olan amortisman esaslarına bağlı olarak amortisman tabi tutulurlar.

SODA SANAYİİ A.Ş. VE BAĞLI ORTAKLIKLARI

31 ARALIK 2005 VE 2004 TARİHLERİ İTİBARIYLA KONSOLİDE MALİ TABLOLARA İLİŞKİN DİPNOTLAR

(Birim aksi belirtilmedikçe tutarlar YTL olarak ifade edilmiştir.)

d. Maddi olmayan varlıklar

Maddi olmayan varlıklar, elde etme maliyetinden birikmiş itfa paylarının düşülmesi suretiyle gösterilmektedir. Maddi olmayan varlıklar doğrusal amortisman metoduyla faydalı ömür esasına uygun bir şekilde amortismanına tabi tutulmuştur.

e. Varlıklarda değer düşüklüğü

Şirket, ertelenen vergi alacağı ve şerefiye dışında kalan her varlık için her bir bilanço tarihinde, sözkonusu varlığa ilişkin değer kaybının olduğuna dair herhangi bir gösterge olup olmadığını değerlendirir. Eğer böyle bir gösterge mevcutsa, o varlığın geri kazanılabilir tutarı tahmin edilir. Kullanıma uygun olmayan maddi olmayan duran varlıklarda ise geri kazanılabilir tutar her bir bilanço tarihinde tahmin edilir. Eğer sözkonusu varlığın veya o varlığa ait nakit üreten herhangi bir biriminin kayıtlı değeri, kullanım veya satış yoluyla geri kazanılacak tutarıdan yüksekse değer düşüklüğü meydana gelmiştir. Değer düşüklüğü kayıpları gelir tablosunda muhasebeleştirilir.

Bir varlıkta oluşan değer düşüklüğü kaybı, o varlığın geri kazanılabilir tutarındaki müteakip artışın, değer düşüklüğünün kayıtlara alınmalarını izleyen dönemlerde ortaya çıkan bir olayla ilişkilendirilebilmesi durumunda daha önce değer düşüklüğü ayrılan tutarı geçmeyecek şekilde geri çevrilir.

f. Borçlanma maliyetleri

Kullanıma ve satışa hazır hale getirilmesi önemli ölçüde zaman isteyen özellikli varlıklar söz konusu olduğunda, satın alınması, yapımı veya üretimi ile doğrudan ilişki kurulabilen borçlanma maliyetleri, ilgili özellikli varlık kullanıma veya satışa hazır hale getirilene kadar maliyetine dahil edilmekte, diğer tüm borçlanma maliyetleri katlanılan dönem içerisinde gider olarak mali tablolara alınmaktadır.

g. Finansal araçlar

Finansal varlıklar işlem tarihi esasına göre kayıtlı değerleri ile muhasebeleştirilmektedirler.

İlk kayıt tarihinden sonraki raporlama dönemlerinde, Şirket'in vade sonuna kadar elinde tutma niyet ve gücü olan finansal varlıklar, iskonto edilmiş maliyet değerleri üzerinden değer düşüklüğü dikkate alınarak değerlendirilir.

Vade sonuna kadar elde tutulacaklar haricinde kalan finansal varlıklar alım-satım amaçlı yatırımlar ve satılmaya hazır finansal varlıklar olarak sınıflanır ve bilanço tarihindeki rayiç değerleri ile değerlendirilir. Alım-satım amaçlı finansal varlıklardan kaynaklanan gerçekleşmemiş kâr ve zararlar dönem kâr zararına yansıtılır. Satılmaya hazır finansal varlıklardan kaynaklanan gerçekleşmemiş kâr ve zararlar ise, satışa ya da sürekli değer düşüklüğüne karar verilene kadar, özkaynaklar altında muhasebeleştirilir ve satışa ya da değer düşüklüğünde daha önce özkaynaklar içinde oluşan kümülatif kâr zarar dönem kâr zararına intikal ettirilir. Aktif bir piyasada oluşmuş piyasa fiyatı olmayan ve diğer değerlendirme yöntemleri kullanılarak piyasa değeri tespit edilemeyen satılmaya hazır finansal varlıklar ekli konsolide mali tablolarda endekslenmiş maliyet değerleri ile gösterilmiştir.

Gerçeğe uygun değer, istekli alıcı ve satıcıların biraraya geldiği piyasalarda bir aktifin başka bir varlıkla değiştirilebileceği veya bir taahhütün yerine getirilebileceği değerdir. Bir finansal enstrümanın piyasa değeri, aktif bir pazarın mevcudiyeti durumunda, satıştan elde edilebilecek tutara veya satın almadan doğabilecek borca eşittir. Finansal enstrümanların gerçeğe uygun tahmini değeri Şirket tarafından piyasalara ilişkin bilgiler ve gerekli değerlendirme yöntemleri kullanılarak belirlenmiştir. Ancak, gerçeğe uygun değer belirlenmesinde kullanılan piyasa verilerinin yorumlanmasına gerek duyulmaktadır. Bu nedenle, bu raporda sunulan tahminler Şirket'in varlıklarını elden çıkarması durumunda cari piyasa koşullarında elde edilebileceği değerler olmayabilir.

Banka mevduatları, alacaklar, teminat mektupları ve akreditifler gibi şarta bağlı taahhütler karşı tarafın anlaşmanın şartlarını yerine getirememesi durumunda, Şirket finansal durumunu olumsuz yönde etkileyebilecek önemli finansal enstrümanlardır.

Bazı menkul değerlerin maliyet değerine eşit olan kayıtlı değerlerinin, kısa vadeli nitelikleri nedeniyle gerçeğe uygun değerlerine eşit olduğu varsayılmaktadır.

Aşağıda her mali enstrümanın gerçeğe uygun tahmini değerlerini belirlemede kullanılan yöntemler ve varsayımlar belirtilmiştir.

SODA SANAYİİ A.Ş. VE BAĞLI ORTAKLIKLARI

31 ARALIK 2005 VE 2004 TARİHLERİ İTİBARIYLA KONSOLİDE MALİ TABLOLARA İLİŞKİN DİPNOTLAR

(Birim aksi belirtilmedikçe tutarlar YTL olarak ifade edilmiştir.)

Hazır Değerler

Yabancı para cinsinden olan kasa ve banka bakiyeleri cari dönem sonu kurundan değerlendirilmiştir. Bilançodaki nakit ile bankadaki mevduatın mevcut değeri, bu varlıkların gerçeğe uygun değerleridir.

Finansal varlıklar

Borsalarda işlem gören finansal varlıklar için gerçeğe uygun değerler borsa rayıçları veya piyasa değerleri kullanılarak bulunur. Piyasa değeri bilinmeyenler için defter değeri gerçeğe uygun tahmini değerleridir.

Ticari alacaklar

Tahsili şüpheli alacaklar karşılığı sonrası ticari alacaklar ile ticari borçların bilançodaki mevcut değerleri, gerçeğe uygun tahmini değerleridir.

Kullanılan krediler

Kullanılan krediler, kullanıldıkları tarihte geçerli olan faiz oranlarına tabidir. Libor artı sabit bir oranla alınan krediler faiz ödeme dönemlerindeki değişime göre değerlendirilip yeniden Libor'daki geçerli olan faiz oranlarındaki dalgalanmalara göre değişen faiz oranlarına tabidir. Banka kredileri elde edilen nakit tutarından muhasebeleştirilir. Finansman giderleri tahakkuk esasına göre muhasebeleştirilir ve oluştukları dönemde ödenmeyen kısım bilançodaki kredi tutarına eklenir.

Tahsilat riski

Grup'un tahsilat riski esas olarak ticari alacaklarından doğabilmektedir. Grup'un önemli tutarlarda az sayıda müşteri yerine, çok sayıda müşteriden alacaklı olması nedeniyle önemli bir ticari alacak riski bulunmamaktadır. Ticari alacaklar, Grup yönetimince geçmiş tecrübeler ve cari ekonomik durum gözönüne alınarak değerlendirilmekte ve gerektiğinde uygun oranda şüpheli alacak karşılığı ayrıldıktan sonra bilançoda net olarak gösterilmektedir.

Fiyat riski

Grup, faaliyet konusu nedeniyle yabancı para birimlerinin Yeni Türk Lirası karşısındaki değerlerinin değişimlerine bağlı olarak kur dalgalanmalarına maruz kalmaktadır. Grup'un ihracatları ve ithalatları yabancı para cinsinden yapılmaktadır. Kullanılan kredilere ilişkin faiz oranlarının bir bölümü piyasada oluşan faiz oranlarına paralel olarak değişmektedir. Bu nedenle, Grup, iç ve dış piyasalarda faiz dalgalanmalarına da maruz kalmaktadır.

Likidite riski

Grup genellikle kısa vadeli finansal enstrümanlarını nakde çevirerek; örneğin alacaklarını tahsil ederek kendisine fon yaratmaktadır. Bu enstrümanlardan elde edilen tutarlar gerçeğe uygun değerleriyle kayıtlarda yer almaktadır.

h. Kur değişiminin etkileri

UMS 21 "Döviz Kurlarındaki Değişikliklerin Etkileri"ne göre konsolidasyonda Grup'un yabancı ülkelerdeki iştiraklerinin aktif ve pasifleri bilanço günündeki parite ile Yeni Türk Lirası'na çevrilir. Gelir ve gider kalemleri ise dönemde gerçekleşen ortalama kur ile Yeni Türk Lirası'na çevrilir. Kapanış ve ortalama kur kullanımı sonucu ortaya çıkan kur farkları özsermaye içerisinde yabancı para çevrim farkları hesabında takip edilmektedir. Oluşan çevrim farkları faaliyetin sona erdiği döneme gelir ya da gider yazılır.

Grup'un yasal kayıtlarında, yabancı para cinsinden (YTL dışındaki para birimleri) muhasebeleştirilen işlemler işlem tarihindeki kurlar kullanılarak Yeni Türk Lirası'na çevrilmektedir. Bilançoda yer alan dövizle bağlı varlık ve borçlar bilanço tarihinde geçerli olan kurlar kullanılarak Yeni Türk Lirası'na çevrilmişlerdir. Bu çevrimden ve dövizli işlemlerin tahsil/tediyelerinden kaynaklanan kambiyo kârları/zararları gelir tablosunda yer almaktadır.

1. Hisse başına kazanç

Hisse başına kazanç miktarı, dönem kâr/zararının Şirket hisselerinin dönem içindeki ağırlıklı ortalama pay adedine bölünmesiyle hesaplanmaktadır.

i. Bilanço tarihinden sonraki olaylar

Bilanço tarihi ile bilançonun yayımı için yetkilendirme tarihi arasında, Grup lehine veya aleyhine ortaya çıkan olayları ifade etmektedir. Bilanço tarihi itibarıyla söz konusu olayların var olduğuna ilişkin yeni deliller olması veya ilgili olayların bilanço tarihinden sonra ortaya çıkması durumunda, söz konusu hususlara ilişkin olarak mali tablo dipnotlarında açıklama yapılır.

SODA SANAYİİ A.Ş. VE BAĞLI ORTAKLIKLARI

31 ARALIK 2005 VE 2004 TARİHLERİ İTİBARIYLA KONSOLİDE MALİ TABLOLARA İLİŞKİN DİPNOTLAR

(Birim aksi belirtilmedikçe tutarlar YTL olarak ifade edilmiştir.)

j Karşılıklar, şarta bağlı yükümlülükler ve şarta bağlı varlıklar

Geçmiş olaylardan kaynaklanan mevcut bir yükümlülüğün bulunması, bu yükümlülüğün yerine getirilmesi için ekonomik fayda içeren kaynakların işletmeden çıkmasını muhtemel olması ve söz konusu yükümlülük tutarının güvenilir bir biçimde tahmin edilebiliyor olması durumunda, ilgili yükümlülük karşılık olarak mali tablolara alınır.

Şarta bağlı yükümlülükler, ekonomik fayda içeren kaynakların işletmeden çıkma ihtimalinin muhtemel hale gelip gelmediğinin tespiti amacıyla sürekli olarak değerlendirmeye tabi tutulur. Şarta bağlı yükümlülük olarak işleme tabi tutulan kalemler için gelecekte ekonomik fayda içeren kaynakların işletmeden çıkma ihtimalinin muhtemel hale gelmesi durumunda, bu şarta bağlı yükümlülük, güvenilir tahminin yapılamadığı durumlar hariç, olasılıktaki değişikliğinin olduğu dönemin mali tablolarına karşılık olarak alınır.

Grup, şarta bağlı yükümlülüklerin muhtemel hale geldiği ancak ekonomik fayda içeren kaynakların tutarı hakkında güvenilir tahminin yapılamaması durumunda ilgili yükümlülüğü dipnotlarında göstermektedir.

k. Muhasebe politikaları, muhasebe tahminlerinde değişiklik ve hatalar

Mali tabloların hazırlanmasında ve sunulmasında kullanılan ilkeler, esaslar, varsayımlar ve kurallar, SPK muhasebe standartları ve SPK'nun Seri:XI, No:25 sayılı tebliğinde atıfta bulunulan "Uluslararası Finansal Raporlama Standartları (UFRS)"na uygun olarak belirlenmekte ve tutarlı bir şekilde uygulanmaktadır.

Gerekli olması veya Grup'un mali durumu, performansı veya nakit akımları üzerindeki işlemlerin ve olayların etkilerinin mali tablolarda daha uygun ve güvenilir bir sunumu sonucunu doğuracak nitelikte ise muhasebe politikalarında değişiklik yapılır ve bu kapsamda yapılan değişiklik geriye dönük olarak da uygulanır. Yapılan politika değişikliğinin uygulanması, gelecek dönemlere de yansımaları durumunda, ilgili politika değişikliğinin etkileri, değişikliğin yapıldığı dönemlerde mali tablolara alınır.

Muhasebe tahminleri, güvenilir bilgilere ve makul tahmin yöntemlerine dayanılarak yapılır. Ancak, tahminin yapıldığı koşullarda değişiklik olması, yeni bir bilgi edinilmesi veya ilave gelişmelerin ortaya çıkması sonucunda tahminler gözden geçirilir. Muhasebe tahminindeki değişikliğin etkisi, yalnızca bir döneme ilişkinse, değişikliğin yapıldığı cari dönemde, gelecek dönemlere de ilişkinse, hem değişikliğin yapıldığı dönemde hem de gelecek dönemlerde, ileriye yönelik olarak, dönem kârı veya zararının belirlenmesinde dikkate alınacak şekilde mali tablolara yansıtılır.

Muhasebe politikalarının yanlış uygulanması, bilgilerin yanlış yorumlanması, dikkatten kaçması ve matematiksel hataların olması durumunda, hata tutarı geriye dönük olarak dikkate alınır. Hatanın fark edildiği dönemde kâr veya zararın belirlenmesinde dikkate alınmaz. Hatanın niteliği, önceki dönemlerdeki düzeltmelerin toplam tutarı, karşılaştırmalı bilgi verilen her dönemdeki düzeltme tutarları konularında açıklama yapılır.

l. Kiralama işlemleri

Finansal kiralama ile elde edilen varlıklar, alım tarihindeki gerçeğe uygun değerleriyle Grup'a ait bir varlık olarak görülür. Kiralayana karşı yükümlülük, bilançoda finansal kiralama yükümlülüğü olarak gösterilir. Toplam finansal kiralama taahhütü ile varlığın gerçeğe uygun değeri arasındaki farkın oluşturduğu finansal giderler, her muhasebe dönemine düşen yükümlülüğün sabit faiz oranı ile dağıtılması suretiyle kiralama süresi boyunca oluştuğu döneme ait gelir tablosuna kaydedilir.

m. İlişkili taraflar

Ekteki mali tablolarda Soda Sanayii A.Ş.'nin hissedarları, konsolide olan ve olmayan Grup şirketleri, bunların yöneticileri ve ilişkili oldukları bilinen diğer gruplar, ilişkili şirketler olarak tanımlanmışlardır. Olağan faaliyetler nedeniyle şirketlerle yapılan işlemler genel olarak piyasa koşullarına uygun fiyatlarla gerçekleştirilmiştir.

n. Finansal bilgilerin bölümlere göre raporlanması

Şirketin ana faaliyet konusu soda ve türevleri üretimi ve satışı olduğundan finansal bilgileri bölümlere göre raporlanmamıştır.

SODA SANAYİİ A.Ş. VE BAĞLI ORTAKLIKLARI

31 ARALIK 2005 VE 2004 TARİHLERİ İTİBARIYLA KONSOLİDE MALİ TABLOLARA İLİŞKİN DİPNOTLAR

(Birim aksi belirtilmedikçe tutarlar YTL olarak ifade edilmiştir.)

o. Devlet teşvik ve yardımları

Kurumların 24 Nisan 2003 tarihinden sonra duran varlıklara ilişkin 6.000 YTL'nin üzerindeki yatırım harcamalarının %40'ı (bazı istisnalar hariç) yatırım indirimi istisnasından yararlanarak kurumlar vergisinden istisna edilir. İstisna edilen bu tutarlar üzerinden herhangi bir stopaj da hesaplanmaz. Kurum kazancının yeterli olmaması halinde hesaplanan yatırım indirimi hakkı sonraki yıllara devrolunur. Yatırım indirimi istisnasından yararlanmak için "Yatırım Teşvik Belgesi" alma zorunluluğu bulunmamaktadır. 24 Nisan 2003 tarihinden önce geçerli olan hükümlere göre kazanılmış yatırım indirimi hakkının kullanılması halinde yararlanılan yatırım indirimi istisnası tutarı üzerinden, kârın dağıtılıp dağıtılmadığına bakılmaksızın %19,8 oranında stopaj hesaplanacaktır.

16 Temmuz 2004 tarih ve 5228 no'lu Kanun'un 28'inci maddesinin 9'uncu fıkrasında aşağıdaki hüküm getirilmiştir: Kurumların 31 Temmuz 2004 tarihinden geçerli olmak üzere bünyelerinde gerçekleştirdikleri münhasıran yeni teknoloji ve bilgi arayışına yönelik araştırma ve geliştirme harcamaları tutarının %40'ı Ar-Ge indirimi olarak Kurumlar vergisinden istisna edilir. 31 Temmuz 2004 tarihinden önceki harcamalar için eski uygulamaya devam edilecektir. Ar-Ge İndirimi için stopaj uygulaması yoktur.

94/6401 sayılı İhracata Yönelik Devlet Yardımları Kararı çerçevesinde Para-Kredi Koordinasyon Kurulunun 9/9/1998 tarih ve 98/16 sayılı Kararına istinaden yayımlanan 98/10 sayılı Araştırma-Geliştirme (Ar-Ge) Yardımına İlişkin Tebliğ çerçevesinde Dış Ticaret Müsteşarlığı tarafından, sanayi kuruluşlarının uzman kurumlar tarafından Ar-Ge niteliğine sahip olduğu tespit edilen projeleri kapsamında izlenip değerlendirilebilen giderlerinin belli bir oranının hibe şeklinde karşılanmakta veya bu projelere geri ödeme koşuluyla sermaye desteği sağlanmaktadır.

Maliye Bakanlığı ve Dış Ticaret Müsteşarlığı tarafından tespit edilen usul ve esaslar doğrultusunda yapılan ihracat işlemleri ile diğer döviz kazandırıcı faaliyetler damga vergisi ve harçlardan istisna edilmiştir.

İhracata Yönelik Devlet Yardımları Kararına dayanılarak hazırlanan Para Kredi ve Koordinasyon Kurulunun 16/12/2004 tarihli ve 2004/11 sayılı kararına istinaden yurt dışı fuar katılımlarının desteklenmesi amacıyla devlet yardımı ödenmektedir.

p. Kurum kazancı üzerinden hesaplanan vergiler

Türk Vergi Kanunu ana şirket ve bağlı ortaklıklarının konsolide bir vergi beyannamesi doldurmasına izin vermemektedir. Dolayısıyla, ekteki konsolide mali tablolarda yansıtılan vergi karşılıkları konsolide edilen şirketleri ayrı tüzel kişilik bazında dikkate alarak hesaplanmıştır.

Dönemin kâr ve zararı üzerindeki gelir vergisi yükümlülüğü, cari yıl vergisi ve ertelenen vergiyi içermektedir. Cari yıl vergi yükümlülüğü, dönem kârının vergiye tabi olan kısmı üzerinden ve bilanço tarihinde geçerli olan vergi oranları ile hesaplanan vergi yükümlülüğünü ve geçmiş yıllardaki vergi yükümlülüğü ile ilgili düzeltme kayıtlarını içermektedir.

Ertelenen vergi yükümlülüğü veya varlığı, varlıkların ve yükümlülüklerin mali tablolarda gösterilen değerleri ile yasal vergi matrahı hesabında dikkate alınan tutarları arasındaki geçici farklılıkların bilanço yöntemine göre vergi etkilerinin yasallaşmış vergi oranları dikkate alınarak hesaplanmasıyla belirlenmektedir.

Ertelenen vergi yükümlülüğü veya varlığı, sözkonusu geçici farklılıkların ortadan kalkacağı ilerideki dönemlerde ödenecek vergi tutarlarında yapacakları tahmin edilen artış ve azalış oranlarında mali tablolara yansıtılmaktadırlar. Ertelenen vergi varlığı, gelecek dönemlerde vergi avantajının sağlanması olası durumlarda ayrılır. Bu varlıktan artık yararlanılamayacağı anlaşıldığı oranda ilgili varlıktan silinir.

Ertelenmiş vergi, varlıkların oluştuğu veya yükümlülüklerin yerine getirildiği dönemde geçerli olan vergi oranları üzerinden hesaplanır ve gelir tablosuna gider veya gelir olarak kaydedilir.

Ödenecek kurumlar vergisi tutarları, peşin ödenen kurumlar vergisi tutarlarıyla, ilişkili olduğundan netleştirilmektedir. Ertelenmiş vergi alacağı ve yükümlülüğü de aynı şekilde netleştirilmektedir.

SODA SANAYİİ A.Ş. VE BAĞLI ORTAKLIKLARI**31 ARALIK 2005 VE 2004 TARİHLERİ İTİBARIYLA KONSOLİDE MALİ TABLOLARA İLİŞKİN DİPNOTLAR**

(Birim aksi belirtilmedikçe tutarlar YTL olarak ifade edilmiştir.)

r. Çalışanlara sağlanan faydalar/kıdem tazminatı

Grup çalışanlarına ücrete ilave olarak ikramiye, yakacak, izin, bayram, eğitimi teşvik, yemek, evlenme, doğum ve ölüm yardımı gibi sosyal haklar sağlanmaktadır. Ayrıca, Türkiye’de mevcut kanunlar ve toplu iş sözleşmelerine göre kıdem tazminatı, emeklilik veya işten çıkarılma durumunda ödenmektedir. Kıdem tazminatı karşılığı bilanço tarihi itibarıyla buna hak kazanan bütün çalışanların işine son verilmesi varsayımı ile ödenmesi gereken olan yükümlülüğün toplam tutarıdır.

s. Nakit akım tablosu:

Grup net varlıklarındaki değişimleri, finansal yapısını ve nakit akımlarının tutar ve zamanlamasında değişen şartlara göre yönlendirme yeteneği hakkında mali tablo kullanıcılarına bilgi vermek üzere, diğer mali tabloların ayrılmaz bir parçası olarak nakit akım tablosu düzenlemektedir. Döneme ilişkin nakit akımlar esas, yatırım ve finansman faaliyetlerine dayalı bir biçimde raporlanmaktadır.

t. Kâr Dağıtım

Seri: XI, No: 25 sayılı Tebliğ Kısım Onbeş madde 399 uyarınca enflasyona göre düzeltilen ilk mali tablo denkleştirme işleminde ortaya çıkan ve "geçmiş yıllar zararı" nda izlenen tutarın, SPK’nın kâr dağıtımına ilişkin düzenlemeleri çerçevesinde, enflasyona göre düzeltilmiş mali tablolara göre dağıtılabilecek kâr rakamı bulunurken indirim kalemi olarak dikkate alınması esastır. Bununla birlikte, "geçmiş yıllar zararı"nda izlenen söz konusu tutar, varsa dönem kârı ve dağıtılmamış geçmiş yıl kârları, kalan zarar miktarının ise sırasıyla olağanüstü yedek akçeler, yasal yedek akçeler, özkaynak kalemlerinin enflasyon muhasebesine göre düzeltilmesinden kaynaklanan sermaye yedeklerinden mahsup edilmesi mümkün bulunmaktadır.

Sermaye Piyasası Kurulu, Seri :XI, No:25 Sayılı Tebliği ile 1 Ocak 2004 tarihinden geçerli olmak üzere, UFRS’na uygun olarak hazırlanan mali tablolar esas alınarak hesaplanan 2005 yılı faaliyetlerinden elde edilen kârlar dikkate alınmak üzere, dağıtılabilebilir kârın en az %30’u oranında kâr dağıtım zorunluluğu getirilmiştir. Kârın dağıtımını, şirketlerin genel kurullarının alacağı karar uyarınca, nakit olarak ya da dağıtılabilebilir kârın %30’undan aşağı olmamak üzere bedelsiz hisse senedi olarak ya da belli oranda nakit, belli oranda bedelsiz hisse senedi olarak yapılabilir.

Sermaye Piyasası Kurulu’nun Seri:XI, No:25 Sayılı Tebliği/UFRS hükümleri çerçevesinde konsolide mali tablo düzenleme yükümlülüğü bulunan işletmelerce dağıtılabilebilir kârın hesaplanmasında konsolide mali tablolarda yer alan kâr içinde görünen; bağlı ortaklık, müşterek yönetime tabi teşebbüs ve iştiraklerden ana ortaklığın konsolide mali tablolarına intikal eden, ancak genel kurullarınca kâr dağıtım kararı alınmamış olanların kâr tutarları dikkate alınmaz.

Seri: XI, No: 21 ve Seri: XI, No: 25 sayılı Tebliğler kapsamında konsolidasyona dahil bağlı ortaklık, müşterek yönetime tabi teşebbüs ve iştiraklerin genel kurullarında kâr dağıtım kararı alınmış olması durumunda, söz konusu işletmelerin anılan düzenlemelere göre düzenlenmiş mali tabloları çerçevesinde ana ortaklığın konsolide mali tablosuna intikal eden kâr üst sınırı olmak üzere, genel kurullarda alınan kâr dağıtım kararına bağlı olarak söz konusu işletmelerden ana ortaklığa intikal edecek kâr tutarı ana ortaklığın dağıtılabilebilir kârında dikkate alınır.

Ayrıca, 25 Şubat 2005 tarih ve 7/242 sayılı Sermaye Piyasası Kurulu Kararı uyarınca; Kurul’un düzenlemelerine göre bulunan net dağıtılabilebilir kâr üzerinden Kurul’un asgari kâr dağıtım zorunluluğuna ilişkin düzenlemeleri uyarınca hesaplanan kâr dağıtım tutarının tamamının yasal kayıtlarda yer alan dağıtılabilebilir kârdan karşılanabilmesi durumunda, bu tutarın tamamının, karşılanamaması durumunda ise yasal kayıtlarda yer alan net dağıtılabilebilir kârın tamamının dağıtılması gerekmektedir. Kurul’un düzenlemelerine göre hazırlanan mali tablolarda veya yasal kayıtların herhangi birinde dönem zararı olması durumunda ise kâr dağıtım yapılmayacaktır.

SODA SANAYİİ A.Ş. VE BAĞLI ORTAKLIKLARI**31 ARALIK 2005 VE 2004 TARİHLERİ İTİBARIYLA KONSOLİDE MALİ TABLOLARA İLİŞKİN DİPNOTLAR**

(Birim aksi belirtilmedikçe tutarlar YTL olarak ifade edilmiştir.)

u. Yeni ve Revize Edilmiş Uluslararası Finansal Raporlama Standartları

Şirket cari dönemde, IASB ve Uluslararası Finansal Raporlama Standartlarını Yorumlama Komitesi ("IFRIC") tarafından 1 Ocak 2005 tarihinden geçerli olmak üzere yayınlanmış yeni ve revize edilmiş UFRS ve yorumlarından kendi faaliyet konusu ile ilgili olanlarını SPK tarafından 20 Aralık 2004 tarihli duyuru ile uygulanması zorunlu kılınan formatlarla çelişen hususlar haricinde, uygulamıştır.

Ekli mali tabloların onaylanma tarihi itibarıyla aşağıdaki standartlar ve yorumlar yayınlanmış ancak yürürlüğe girmemiştir.

UFRS 6 Yeraltı Kaynaklarının Aranması ve Değerlenmesi

UFRS 7 Finansal Enstrümanlar: Dipnotlarda Açıklanacak Hususlar

IFRIC 4 Bir Anlaşmanın Kiralama Hakkı İçerip İçermediğinin Belirlenmesi

IFRIC 5 Yıkım, Eski Haline Getirme ve Çevre Rehabilitasyon Fonlarından Doğan Haklar

IFRIC 6 Özel Bir Piyasaya Katılım Sonucu Ortaya Çıkan Yükümlülükler Atık Elektrik ve Elektronik Ekipmanlar

IFRIC 7 UMS 29 Hiperenflasyonist Ekonomilerde Finansal Raporlama Standardı Kapsamında Yeniden Düzenleme Metodunun Uygulanması

IFRIC 8 UFRS 2'nin kapsamı

Şirket yönetimi bu standart ve yorumların gelecek dönemlerde uygulanmasının Şirket mali tablolarına önemli etkisi olmayacağını düşünmektedir.

SODA SANAYİİ A.Ş. VE BAĞLI ORTAKLIKLARI
31 ARALIK 2005 VE 2004 TARİHLERİ İTİBARIYLA KONSOLİDE MALİ TABLOLARA İLİŞKİN DİPNOTLAR

(Birim aksi belirtilmedikçe tutarlar YTL olarak ifade edilmiştir.)

4. HAZIR DEĞERLER

	<u>31 Aralık 2005</u>	<u>31 Aralık 2004</u>
Kasa	4.030	152
Vadesiz mevduatlar	7.045.512	6.309.181
Vadeli mevduatlar	40.368.847	-
Diğer hazır değerler	1.359.516	41.028
	<u>48.777.905</u>	<u>6.350.361</u>

Vadeli Mevduatlar:

<u>Döviz Cinsi</u>	<u>Faiz Oranı (%)</u>	<u>Döviz Miktarı</u>	<u>31 Aralık 2005</u>	<u>31 Aralık 2004</u>
YTL	13,50-1,75	-	36.664.562	-
Euro	3,25-3,80	629.912	999.985	-
USD	4,25	2.015.427	2.704.300	-
			<u>40.368.847</u>	-

31 Aralık 2005 itibarıyla vadeli mevduatların 39.368.862 YTL'si, vadesiz mevduatların 5.749.519 YTL'si ilişkili taraf olan Türkiye İş Bankası A.Ş.'de bulunmaktadır ve bu tutarın 1.251.906 YTL'si blokedir.

5. MENKUL KIYMETLER

Grup'un 31 Aralık 2005 ve 31 Aralık 2004 tarihleri itibarıyla menkul kıymeti bulunmamaktadır.

SODA SANAYİİ A.Ş. VE BAĞLI ORTAKLIKLARI

31 ARALIK 2005 VE 2004 TARİHLERİ İTİBARIYLA KONSOLİDE MALİ TABLOLARA İLİŞKİN DİPNOTLAR

(Birim aksi belirtilmedikçe tutarlar YTL olarak ifade edilmiştir.)

6. FİNANSAL BORÇLAR

	31 Aralık 2005	31 Aralık 2004
Kısa vadeli banka kredileri	36.683.903	15.936.070
Uzun vadeli kredilerin kısa vadeli anapara taksitleri ve faizleri	1.124.918	518.091
Toplam kısa vadeli finansal borçlar	<u>37.808.821</u>	<u>16.454.161</u>
Uzun vadeli kredilerin uzun vadeli kısmı	2.518.569	3.904.785
Toplam uzun vadeli krediler	<u>2.518.569</u>	<u>3.904.785</u>
Toplam finansal borçlar	<u>40.327.390</u>	<u>20.358.946</u>
Finansal borçların geri ödeme vadeleri aşağıdaki gibidir:		
	31 Aralık 2005	31 Aralık 2004
1 yıl içinde ödenecekler	37.808.821	16.454.161
1 – 2 yıl içinde ödenecekler	874.713	1.006.567
2 – 3 yıl içinde ödenecekler	874.712	1.006.567
3 – 4 yıl içinde ödenecekler	769.144	1.006.567
4 – 5 yıl içinde ödenecekler	-	885.084
	<u>40.327.390</u>	<u>20.358.946</u>

Uzun vadeli kredilerin uzun vadeli kısmı aşağıdakilerden oluşmaktadır:

<u>Döviz Cinsi</u>	<u>Faiz Oranı (%)</u>	<u>Döviz Miktarı</u>	<u>31 Aralık 2005</u>
EUR	4,35-4,58	1.586.500	2.518.569
			<u>2.518.569</u>
<u>Döviz Cinsi</u>	<u>Faiz Oranı (%)</u>	<u>Döviz Miktarı</u>	<u>31 Aralık 2004</u>
EUR	4,35-4,58	2.137.500	3.904.785
			<u>3.904.785</u>



SODA SANAYİİ A.Ş. VE BAĞLI ORTAKLIKLARI

31 ARALIK 2005 VE 2004 TARİHLERİ İTİBARIYLA KONSOLİDE MALİ TABLOLARA İLİŞKİN DİPNOTLAR

(Birim aksi belirtilmedikçe tutarlar YTL olarak ifade edilmiştir.)

Kısa vadeli banka kredileri aşağıdaki gibidir:

Döviz Çinsi	31 Aralık 2005 YTL		31 Aralık 2004 YTL	
	Faiz oranı %	Döviz Miktarı Faiz Tahakkuku	Faiz oranı %	Döviz Miktarı Faiz Tahakkuku
USD	4,768-5,09	10,500,000	2,89-3,48	8,500,000
LUR	3,437-3,521	10,422,819	-	177,617
YTL	1,2-14	5,100,000	17-18	4,03,822
		<u>36,682,819</u>		<u>15,936,079</u>

Uzun vadeli kredilerin kısa vadeli alımları faizli ve faizsizli itibarıyla aşağıdaki gibidir:

Döviz Çinsi	31 Aralık 2005 YTL		31 Aralık 2004 YTL	
	Faiz oranı %	Döviz Miktarı Faiz Tahakkuku	Faiz oranı %	Döviz Miktarı Faiz Tahakkuku
USD	3,8	162,812	3,8-9,75	272,918
LUR	4,35-4,58	19,971	4,35-4,58	30,578
		<u>1,124,918</u>		<u>518,091</u>

SODA SANAYİİ A.Ş. VE BAĞLI ORTAKLIKLARI
31 ARALIK 2005 VE 2004 TARİHLERİ İTİBARIYLA KONSOLİDE MALİ TABLOLARA İLİŞKİN DİPNOTLAR

(Birim aksi belirtilmedikçe tutarlar YTL olarak ifade edilmiştir.)

7. TİCARİ ALACAK VE BORÇLAR

	31 Aralık 2005	31 Aralık 2004
<u>Kısa vadeli ticari alacaklar (net)</u>		
Ticari alacaklar	8,331.532	8.902.727
Alacak senetleri	2.618.572	2.062.227
Alacak senetleri reeskontu	(390.855)	(425.715)
Verilen Depozito ve Teminatlar	45.000	-
Şüpheli ticari alacaklar	710.133	817.179
Şüpheli ticari alacaklar karşılığı	(710.133)	(817.179)
	<u>10.604.249</u>	<u>10.539.239</u>

	31 Aralık 2005	31 Aralık 2004
<u>Uzun vadeli ticari alacaklar</u>		
Verilen Depozito ve Teminatlar	18.315	11.925

Tahsili beklenmeyen alacaklar için karşılık ayrılmıştır. Bu karşılık, geçmiş yıllarda edinilen deneyimlere dayanılarak hesaplanmıştır. 2005 ve 2004 yılında gerçekleşen şüpheli alacaklar karşılığı hareketleri aşağıdaki gibidir.

	31 Aralık 2005	31 Aralık 2004
Açılış bakiyesi	(817.179)	(784.257)
Dönem gideri	-	(96.005)
Kur Farkı	107.046	(32.264)
Parasal kazanç	-	95.347
Kapanış bakiyesi	<u>(710.133)</u>	<u>(817.179)</u>

Topluluğun ticari alacakları için almış olduğu teminatlar aşağıdaki gibidir:

	31 Aralık 2005	31 Aralık 2004
Teminat mektupları	5.022.299	4.467.977
Teminat çek ve senetleri	1.433.912	1.061.461
İpotekler	512.500	512.500
	<u>6.968.711</u>	<u>6.041.938</u>

	31 Aralık 2005	31 Aralık 2004
<u>Kısa vadeli ticari borçlar (net)</u>		
Satıcılar	17.744.727	7.790.349
Borç senetleri reeskontu	(205.018)	(109.864)
Alınan depozito ve teminatlar	131.271	91.010
Diğer ticari borçlar	705	910
	<u>17.671.685</u>	<u>7.772.405</u>

8. FİNANSAL KİRALAMA ALACAKLARI VE BORÇLARI

Yoktur .

SODA SANAYİİ A.Ş. VE BAĞLI ORTAKLIKLARI

31 ARALIK 2005 VE 2004 TARİHLERİ İTİBARIYLA KONSOLİDE MALİ TABLOLARA İLİŞKİN DİPNOTLAR

(Birim aksi belirtilmedikçe tutarlar YTL olarak ifade edilmiştir.)

9. İLİŞKİLİ TARAFLARDAN ALACAKLAR VE BORÇLAR

Grup'un 31 Aralık 2005 ve 31 Aralık 2004 tarihleri itibarıyla ortaklar, bağlı ortaklıklar, iştirakler ve ilişkili olduğu diğer şirketlerin ticari ünvanları aşağıdaki gibidir:

Ortaklar

T. Şişe ve Cam Fab. A.Ş.	(Şişecam)
Trakya Cam Sanayi A.Ş.	(Trakya Cam)
Anadolu Cam Sanayi A.Ş.	(Anadolu Cam)
Camiş Madencilik A.Ş.	(Camiş Madencilik)
Cam Pazarlama A.Ş.	(Cam Pazarlama)

İştirakler

Denizli Cam San. Ve Tic. A.Ş.	(Denizli Cam)
Oxyvit Kimya San. Ve Tic. A.Ş.	(Oxyvit Kimya)
Camiş Elektrik Üretim A.Ş.	(Camiş Elektrik)
Paşabahçe Cam Sanayi ve Tic. A.Ş.	(Paşabahçe Cam)
Şişecam Shangai Trading Co. Ltd.	(Şişecam Shangai)
Cromital SPA	(Cromital)

Topluluk İçi Şirketler

Paşabahçe Eskişehir Cam San. Ve Tic. A.Ş.	(Paşabahçe Eskişehir)
Madencilik Sanayi Tic. A.Ş.	(Madencilik Sanayi)
Paşabahçe Mağazaları A.Ş.	(Paşabahçe Mağazacılık)
Çayırova Cam Sanayi A.Ş.	(Çayırova Cam)
Camiş Ambalaj Sanayi A.Ş.	(Camiş Ambalaj)
Cam Elyaf Sanayi A.Ş.	(Cam Elyaf)
Camiş Sigorta Hizmetleri A.Ş.	(Camiş Sigorta)
Camiş Lojistik Hizmetleri A.Ş.	(Camiş Lojistik)
Ferro Döküm San. ve Tic. A.Ş.	(Ferro Döküm)
Camiş Limited	(Camiş Limited)
Mina-Ksani Cam Ambalaj Fabrikaları	(Mina-Ksani)
İş Yatırım Menkul Değerler A.Ş.	(İş Yatırım)
Şişecam Sigorta Aracılık Hizmetleri A.Ş.	(Şişecam Sigorta)
Ruscam Ltd.	(Ruscam)
Trakya Glass Bulgaria EAD	(Trakya Glass)

Diğer İlişkili Taraflar

T. İş Bankası A.Ş.	(İş Bankası)
TTI Avea	(TTI Avea)
Solvay Sodi AD	(Solvay Sodi)

SODA SANAYİİ A.Ş. VE BAĞLI ORTAKLIKLARI
31 ARALIK 2005 VE 2004 TARİHLERİ İTİBARIYLA KONSOLİDE MALİ TABLOLARA İLİŞKİN DİPNOTLAR

(Birim aksi belirtilmedikçe tutarlar YTL olarak ifade edilmiştir.)

	31 Aralık	31 Aralık
	2005	2004
Krediler		
Cam Pazarlama aracılığı ile kullanılan krediler	34.235.125	14.639.848
İş Bankası'ndan alınan krediler	1.542.012	1.233.210
İlişkili taraflardan ticari alacaklar		
Trakya Cam	642.359	521.112
Cam Pazarlama	36.409.830	31.737.988
Denizli Cam	4.834	4.370
Oxyvit Kimya	183	184
Paşabahçe Cam	128.751	154.563
Paşabahçe Eskişehir	53.690	65.865
Anadolu Cam	280.297	243.202
Cromital SPA	6.509	-
Çayırova Cam	-	66.327
Trakya Glass	43.830	-
Cam Elyaf	1.730	1.794
	<u>37.572.013</u>	<u>32.795.405</u>
İlişkili taraflardan diğer alacaklar		
Şişecam	-	887.949
Trakya Cam	1.121.509	4.422.666
Camiş Madencilik	619.495	1.944.363
Oxyvit Kimya	62.722	30.076
Paşabahçe Eskişehir	76.824	442.474
Anadolu Cam	18.193	-
Çayırova Cam	-	580.072
Denizli Cam	31.535	29.565
Cam Elyaf	-	3.755.911
Camiş Ambalaj	-	609
Madencilik Sanayi	10	-
Paşabahçe Cam	621.434	-
Camiş Elektrik	1.400.909	6.655
	<u>3.952.631</u>	<u>12.100.340</u>
Personelden alacaklar	50.272	25.006
Toplam ilişkili taraflardan alacaklar	<u>41.574.916</u>	<u>44.920.751</u>
İlişkili taraflara ticari borçlar		
Şişecam	355.901	265.594
Solvay Sodi	538.787	-
Camiş Lojistik	37.876	58.113
Camiş Madencilik	12.929	-
Camiş Limited	222.034	263.322
Camiş Ambalaj	531	384
	<u>1.168.058</u>	<u>587.413</u>

SODA SANAYİİ A.Ş. VE BAĞLI ORTAKLIKLARI
31 ARALIK 2005 VE 2004 TARİHLERİ İTİBARIYLA KONSOLİDE MALİ TABLOLARA İLİŞKİN DİPNOTLAR

(Birim aksi belirtilmedikçe tutarlar YTL olarak ifade edilmiştir.)

	31 Aralık 2005	31 Aralık 2004
İlişkili taraflara diğer borçlar		
Anadolu Cam	657.804	947.972
Cam Pazarlama	3.614.776	13.290.345
Şişecam Sigorta Hizmetleri	94.163	-
Çayırova Cam	411.842	-
Paşabahçe Cam	-	248.787
Cam Elyaf	745.903	-
Paşabahçe Mağazacılık	6.945	15.236
Şişecam	204.014	-
Camiş Ambalaj	-	258
Camiş Sigorta	-	63.773
Camiş Lojistik	444.491	1.957.592
Camiş Limited	20.803	348.036
Diğer	5.665	5.979
	6.206.406	16.877.978
Personele borçlar	271.736	285.017
Toplam ilişkili taraflara borçlar	7.646.200	17.750.408
İlişkili taraflara satışlar		
	2005	2004
Trakya Cam	36.233.151	33.863.293
Paşabahçe Cam	9.646.097	10.153.392
Paşabahçe Eskişehir	3.577.253	3.933.470
Denizli Cam	296.880	287.149
Cam Pazarlama	165.305.634	149.193.901
Çayırova Cam	-	3.836.246
Cam Elyaf	113.688	110.394
Anadolu Cam	17.151.526	15.692.998
Trakya Glass	850.888	-
Mina-Ksani	-	558.301
Oxyvit Kimya	11.162	10.648
	233.186.279	217.639.792
İlişkili taraflardan alımlar		
	2005	2004
Cam Pazarlama	7.524.300	98.430.638
Camiş Madencilik	729.854	382.208
Camiş Limited	2.550.245	44.925.634
Solvay Sodi	4.435.371	-
Diğer	-	41.882
	15.239.770	143.780.362
İlişkili taraflardan finansman gelirleri		
	2005	2004
Trakya Cam	553.443	1.362.623
Şişecam Holding	28.506	577.782
Cam Pazarlama	330.010	-
Paşabahçe Cam	49.674	305.959
Paşabahçe Eskişehir	68.365	67.536
Cam Elyaf	178.173	261.147
Camiş Madencilik	152.664	377.819
Camiş Elektrik	107.951	4.690
İşbank	1.416.170	4.867
Diğer	61.143	71.828
	2.946.099	3.034.251

SODA SANAYİİ A.Ş. VE BAĞLI ORTAKLIKLARI
31 ARALIK 2005 VE 2004 TARİHLERİ İTİBARIYLA KONSOLİDE MALİ TABLOLARA İLİŞKİN DİPNOTLAR

(Birim aksi belirtilmedikçe tutarlar YTL olarak ifade edilmiştir.)

	2005	2004
İlişkili taraflardan finansman giderleri		
Camiş Lojistik	57.325	559.161
Anadolu Cam	155.105	402.597
Cam Pazarlama	1.356.927	3.188.588
Çayırova Cam	19.336	49.781
Paşabahçe Cam	78.155	60.521
İşbank	267.886	70.988
Diğer	44.408	90.829
	<u>1.979.142</u>	<u>4.422.465</u>
İlişkili taraflardan temettü gelirleri		
Solvay Şişecam	-	3.187.950
Paşabahçe Cam	874.999	2.033.201
	<u>874.999</u>	<u>5.221.151</u>
İlişkili taraflara komisyon gideri		
Şişecam Holding	159.904	111.690
Cam Pazarlama	1.059.813	746.869
Camiş Lojistik	466.593	495.351
	<u>1.686.310</u>	<u>1.353.910</u>
İlişkili taraflara ödenen hizmet bedeli		
Şişecam Holding	3.309.624	2.622.736
İlişkili taraflardan diğer gelirler		
Cam Elyaf	1.411.874	1.269.027
Camiş Madencilik	1.376.049	1.219.363
Camiş Lojistik	101.269	-
Camiş Elektrik	974.357	778.725
Anadolu Cam	298.986	355.762
Ruscam	211.468	-
Oxyvit Kimya	719.604	544.361
Diğer	41.292	20.458
	<u>5.134.899</u>	<u>4.187.696</u>
İlişkili taraflardan diğer gider ve zararlar		
İş Bankası	144.644	126.756
Çayırova Cam	111.914	-
Şişecam Shangai	213.116	-
Diğer	4.988	-
	<u>474.662</u>	<u>126.756</u>
10. DİĞER ALACAKLAR VE DİĞER YÜKÜMLÜLÜKLER		
	31 Aralık	31 Aralık
	2005	2004
CARİ DİĞER ALACAKLAR		
Organize Sanayi Bölgesi depozito	86.051	704.155
Diğer çeşitli alacaklar	25.757	157.492
	<u>111.808</u>	<u>861.647</u>

SODA SANAYİİ A.Ş. VE BAĞLI ORTAKLIKLARI
31 ARALIK 2005 VE 2004 TARİHLERİ İTİBARIYLA KONSOLİDE MALİ TABLOLARA İLİŞKİN DİPNOTLAR

(Birim aksi belirtilmedikçe tutarlar YTL olarak ifade edilmiştir.)

	31 Aralık 2005	31 Aralık 2004
CARİ OLMAYAN DİĞER ALACAKLAR		
Diğer çeşitli alacaklar	-	508
KISA VADELİ DİĞER YÜKÜMLÜLÜKLER		
Ödenecek vergi ve harçlar	992.887	1.496.594
Ödenecek SSK primleri	1.385.442	760.142
Gider tahakkukları	1.907	387
KDV	47.077	34.053
Diğer çeşitli borçlar	40.337	17.363
Diğer tahakkuk ve yükümlülükler	2.057	3.439
	<u>2.469.707</u>	<u>2.311.978</u>
11. CANLI VARLIKLAR		
Grup'un esas faaliyet konusu kapsamı dışındadır.		
12. STOKLAR		
	31 Aralık 2005	31 Aralık 2004
İlk madde ve malzeme	20.202.207	14.916.241
Yarı mamüller	599.963	549.765
Mamüller	11.318.438	8.331.878
Ticari mallar	432.084	1.290.530
Verilen sipariş avansları	1.010.925	638.688
Diğer stoklar	163.294	3.369.897
	<u>33.726.911</u>	<u>29.096.999</u>

13. DEVAM EDEN İNŞAAT SÖZLEŞMELERİ ALACAKLARI VE HAKEDİŞ BEDELLERİ

Yoktur.

14. ERTELENEN VERGİ VARLIKLARI VE YÜKÜMLÜLÜKLERİ
Ertelemiş Vergi:

Grup, vergiye esas yasal mali tabloları ile UFRS'ye göre hazırlanmış mali tabloları arasındaki farklılıklardan kaynaklanan geçici zamanlama farkları için ertelenmiş vergi alacağı ve yükümlülüğü muhasebeleştirilmektedir. Söz konusu farklılıklar genellikle bazı gelir ve gider kalemlerinin vergiye esas tutarları ile UFRS'ye göre hazırlanan mali tablolarda farklı dönemlerde yer almasından kaynaklanmaktadır.

Ertelemiş vergiye baz teşkil eden bazı kalemler aşağıdaki gibidir:

	31 Aralık 2005	31 Aralık 2004
Ertelemiş vergiye baz teşkil eden zamanlama farklılıkları:		
Maddi duran varlıkların değerleme ve amortisman farklılıkları	159.903.418	163.418.136
Kıdem tazminatı karşılığı	(15.302.848)	(14.268.116)
Yararlanılacak yatırım indirimi	-	(2.942.107)
Vergiden mahsup edilecek geçmiş yıl zararları	-	(9.084.369)
Reel olmayan finansman maliyetleri	(76.142)	(101.522)
Stokların yeniden değerlemesi	177.111	153.243
Diğer	(461.262)	(671.983)
	<u>144.240.277</u>	<u>136.503.282</u>

SODA SANAYİİ A.Ş. VE BAĞLI ORTAKLIKLARI
31 ARALIK 2005 VE 2004 TARİHLERİ İTİBARIYLA KONSOLİDE MALİ TABLOLARA İLİŞKİN DİPNOTLAR

(Birim aksi belirtilmedikçe tutarlar YTL olarak ifade edilmiştir.)

	31 Aralık	31 Aralık
	2005	2004
<u>Ertelenmiş vergi (alacağı)/ yükümlülükleri:</u>		
Maddi duran varlıkların değerlendirme ve amortisman farklılıkları	47.971.025	49.025.441
Kıdem tazminatı karşılığı	(4.590.854)	(4.280.435)
Yararlanılacak yatırım indirimi	-	(801.008)
Vergiden mahsup edilecek geçmiş yıl zararları	-	(2.725.311)
Reel olmayan finansman maliyetleri	(22.843)	(30.457)
Stokların yeniden değerlendirilmesi	53.133	45.973
Diğer	(133.869)	(197.085)
	<u>43.276.592</u>	<u>41.037.118</u>
<u>Ertelenmiş vergi yükümlülüğü hareketleri:</u>		
Açılış bakiyesi	41.037.118	44.687.787
Ertelenmiş vergi gideri/(geliri)	2.239.474	1.782.293
Parasal kazanç	-	(5.432.962)
Kapanış bakiyesi	<u>43.276.592</u>	<u>41.037.118</u>
		31 Aralık
		2005
<u>Vergi karşılığının mutabakatı:</u>		
Vergi ve ana ortaklık dışı paylar öncesi kâr		15.575.999
Geçerli vergi oranı		%30
Hesaplanan vergi		4.672.800
<u>Ayrılan ile hesaplanan vergi karşılığının mutabakatı:</u>		
-kanunen kabul edilmeyen giderler		753.893
-temettü ve diğer vergiden muaf gelirler		(1.697.840)
-vergiden mahsup edilebilecek geçmiş yıl zararları		(48.796)
-yararlanılacak yatırım indirimleri		(1.677.775)
-vergiden muaf / vergiden indirilemeyecek parasal kayıp / kazanç		203.709
-konsolidasyon düzeltmeleri		901.042
-farklı vergi oranlarına tabi yurtdışı iştirakler		(271.590)
Gelir tablosundaki vergi karşılığı (Not 41)		<u>2.835.443</u>

15. DİĞER CARİ/DÖNEN VARLIKLAR VE CARİ OLMAYAN/DURAN VARLIKLAR

	31 Aralık	31 Aralık
	2005	2004
<u>DİĞER CARİ VARLIKLAR</u>		
Gelecek aylara ait giderler	139.198	8.564
Diğer KDV	1.336.277	1.428.445
Peşin ödenen vergiler ve fonlar	-	89
Personel avansları	-	3.150
Diğer çeşitli dönen varlıklar	87.200	53
	<u>1.562.675</u>	<u>1.440.301</u>
		31 Aralık
		2005
<u>CARİ OLMAYAN VARLIKLAR</u>		
Gelecek aylara ait giderler	141.251	177.556

SODA SANAYİİ A.Ş. VE BAĞLI ORTAKLIKLARI
31 ARALIK 2005 VE 2004 TARİHLERİ İTİBARIYLA KONSOLİDE MALİ TABLOLARA İLİŞKİN DİPNOTLAR

(Birim aksi belirtilmedikçe tutarlar YTL olarak ifade edilmiştir.)

16. FİNANSAL VARLIKLAR

	31 Aralık 2005	31 Aralık 2004
Vadeye kadar elde tutulacak yatırımlar	1.384.365	1.390.679
Satılmaya hazır finansal varlıklar	<u>103.182.820</u>	<u>100.594.660</u>
	<u>104.567.185</u>	<u>101.985.339</u>

Satılmaya hazır finansal varlıklar:

	Pay %	31 Aralık 2005	Pay %	31 Aralık 2004
Paşabahçe Cam	4,74	20.948.535	4,74	20.948.535
Denizli Cam(*)	16,22	5.108.481	16,22	3.027.137
Camış Elektrik	0,08	42.914	0,08	42.914
Oxyvit Kimya(**)	44,00	4.781.080	44,00	6.218.847
Solvay Şişecam Holding(***)	21,44	69.805.677	19,13	70.032.704
Şişecam Shanghai Trade Co.Ltd.(****)	100,00	324.523	100,00	324.523
Cromital S.P.A.(*****)	50,00	2.171.610	-	-
		<u>103.182.820</u>		<u>100.594.660</u>

(*) Bu şirkete ait hisse senetleri İstanbul Menkul Kıymetler Borsası'nda (İMKB) işlem görmektedir.

(**) Ekli konsolide mali tablolarda Oxyvit Kimya özkaynak metoduyla mali tablolara dahil edilmiştir. Oxyvit Kimya 3.350.000 YTL olan sermayesini 3.015.000 YTL azaltmış ve bu nedenle Ekim 2005 ayında Grup'a 1.326.600 YTL sermaye iadesi yapmıştır.

(***) Grup, Avusturya'da kurulu Solvay Şişecam Holding AG'deki payını, EBRD'ye ait 24 hisseyi 15 Nisan 2005 tarihinde satın alarak % 19,13'den % 21,44'e yükseltmiştir. Mart 2005 ve daha önceki dönemlerde endekslenmiş maliyet değeri ile mali tablolarda yer alan söz konusu iştirakin ortaklık payının yeni hisse alımıyla birlikte önemli derecede etki edilebilen konuma geldiğinden anılan iştirak yöntem değişikliği yapılarak, özkaynak yöntemi ile mali tablolara dahil edilmiştir. Yöntem değişikliği sonucunda 5.560.361 YTL olumsuz fark gelir tablosuna yansıtılmıştır.

(****) Şişecam Şanghai önemli büyüklükte olmaması sebebiyle konsolidasyona dahil edilmemiş, 31.12.2004 tarihi itibarıyla düzeltilmiş değeri ile gösterilmiştir.

(*****) Cromital SPA önemli büyüklükte olmaması nedeniyle konsolidasyona dahil edilmemiş olup, maliyet değeri ile gösterilmiştir.

Vadeye kadar elde tutulacak yatırımlar:

	Nominal değer	Vade	31 Aralık 2005	31 Aralık 2004
Eurobond	USD 1.000.000	Haziran 2010	1.384.365	1.390.679

17. POZİTİF/NEGATİF ŞEREFİYE (NET)

Yoktur.

18. YATIRIM AMAÇLI GAYRİMENKULLER

Yoktur.

**SODA SANAYİİ A.Ş. VE BAĞLI ORTAKLIKLARI**

31 ARALIK 2005 VE 2004 TARİHLERİ İTİBARIYLA KONSOLİDE MALİ TABLOLARA İLİŞKİN DİPNOTLAR

(Birim aksi belirtilmedikçe tutarlar YTL olarak ifade edilmiştir.)

19. MADDİ DURAN VARLIKLAR

Malîsel Değer	Yer alı ve yenisi düzenledi	Binalar	Tesis Mektup ve Çıkar ar	Taahhütler	Denetim başlar	Özel Maliyetler	Yapılmakta olan Yatırımlar ve verilen avanslar	Toplam
1 Ocak 2005 açılış bakiyesi	9.731.170	40.167.170	616.211.651	1.976.856	15.110.365	2.849.018	3.251.275	763.278.281
Kur çevrimi farkı			(1.223)	(4.707)	(3.020)			(8.950)
Alınlar	1.777.900	34.511	1.693.050	54.418	433.135	45.792	14.469.247	18.508.053
Çıkışlar	(19.199)	(330.799)	(961.875)	(166.187)	(9.771)	-	-	(997.822)
Yapılmakta olan yatırımlardan transferler		536.603	11.624.972	98.542	231.421	-	112.726.709	-
31 Aralık 2005 kapanış bakiyesi	11.493.171	40.407.485	629.196.948	1.958.922	15.792.199	2.884.810	4.993.813	780.779.565
Birikmiş Amortismanlar								
1 Ocak 2005 açılış bakiyesi	-	(17.816.167)	(443.600.976)	(1.207.931)	(9.088.019)	(2.166.454)	-	(501.994.797)
Kur çevrimi farkı			1.219	1.373	2.822			5.414
Denem giderleri	(1.975.544)	(800.749)	(20.955.365)	(273.312)	(1.163.513)	(571.613)	-	(25.744.116)
Çıkışlar	31.977	74.432	270.665	165.802	6.141	-	-	549.917
31 Aralık 2005 kapanış bakiyesi	(1.943.567)	(18.542.474)	(464.284.457)	(1.314.868)	(10.238.599)	(2.741.067)	-	(527.184.482)
31 Aralık 2004 itibarıyla net değer değeri	9.731.170	22.351.003	172.640.678	768.925	6.026.346	672.564	3.251.275	261.283.487
31 Aralık 2005 itibarıyla net değer değeri	11.493.171	44.018.469	164.912.491	644.854	5.523.591	143.743	4.993.813	253.995.083



SODA SANAYİİ A.Ş. VE BAĞLI ORTAKLIKLARI

31 ARALIK 2005 VE 2004 TARİHLERİ İTİBARIYLA KONSOLİDE MALİ TABLOLARA İLİŞKİN DİPNOTLAR

(Birim aksi belirtilmedikçe tutarlar YTL olarak ifade edilmiştir.)

20. MADDİ OLMAYAN DURAN VARLIKLAR

	<u>Haklar</u>	<u>Diğer Maddi olmayan duran Varlıklar</u>	<u>Toplam</u>
Maliyet değeri			
1 Ocak 2005 açılış bakiyesi	4.240.977	2.044	4.243.021
Kur çevrim farkı	-	(64)	(64)
Alımlar	<u>7.093</u>	-	<u>7.093</u>
31 Aralık 2005 kapanış bakiyesi	<u>4.248.070</u>	<u>1.980</u>	<u>4.250.050</u>
Birikmiş amortismanlar			
1 Ocak 2005 açılış bakiyesi	(4.142.116)	(1.362)	(4.143.478)
Kur çevrim farkı	-	64	64
Dönem gideri	<u>(16.693)</u>	<u>(156)</u>	<u>(16.849)</u>
31 Aralık 2005 kapanış bakiyesi	<u>(4.158.809)</u>	<u>(1.454)</u>	<u>(4.160.263)</u>
31 Aralık 2004 itibariyle net defter değeri	<u>98.861</u>	<u>682</u>	<u>99.543</u>
31 Aralık 2005 itibariyle net defter değeri	<u>89.261</u>	<u>526</u>	<u>89.787</u>

21. ALINAN AVANSLAR

	<u>31 Aralık 2005</u>	<u>31 Aralık 2004</u>
Yurtiçi sipariş avansları	400.549	57.413
Yurtdışı sipariş avansları	396.047	897.614
	<u>795.596</u>	<u>955.027</u>

22. EMEKLİLİK PLANLARI

Şirketin bilançosunda emeklilik planlarını kapsayan herhangi bir yükümlülüğü bulunmamaktadır.

23. BORÇ KARŞILIKLARI

	<u>31 Aralık 2005</u>	<u>31 Aralık 2004</u>
Vergi karşılığı (Not 41)	595.969	210.167
Peşin ödenmiş vergi ve fonlar (Not 41)	(392.185)	(95.011)
Maliyet giderleri karşılığı	<u>1.351.776</u>	<u>1.109.232</u>
Toplam kısa vadeli borç karşılıkları	<u>1.555.560</u>	<u>1.224.388</u>
Kıdem tazminatı karşılıkları	15.302.848	14.268.116
Toplam uzun vadeli borç karşılıkları	<u>15.302.848</u>	<u>14.268.116</u>



SODA SANAYİİ A.Ş. VE BAĞLI ORTAKLIKLARI

31 ARALIK 2005 VE 2004 TARİHLERİ İTİBARIYLA KONSOLİDE MALİ TABLOLARA İLİŞKİN DİPNOTLAR

(Birim aksi belirtilmedikçe tutarlar YTL olarak ifade edilmiştir.)

Kıdem Tazminatı Karşılıkları:

Türkiye’de mevcut kanunlar çerçevesinde, Grup’ta bir yıllık hizmet süresini dolduran ve herhangi bir geçerli nedene bağlı olmaksızın işine son verilen, askerlik hizmeti için göreve çağrılan, vefat eden, erkekler için 25 kadınlar için 20 yıllık hizmet süresini dolduran yada emeklilik yaşına gelmiş (kadınlarda 58, erkeklerde 60 yaş) personele kıdem tazminatı ödemesi yapılmak zorundadır.

31 Aralık 2005 tarihi itibarıyla kıdem tazminatı tavanı 1.727,15 YTL dir. (31 Aralık 2004: 1.574,74 YTL)

Yeniden düzenlenmiş UMS 19 "Personele Sağlanan Haklar" ilk kez 1999 yılında uygulanmaya başlanmıştır. Temel uygulama prensiplerini değiştirmemekle birlikte, yeniden düzenlenmiş standart yükümlülüğün gelecek dönemlere ait olduğunu dikkate alarak, yükümlülüğün muhasebeleştirilmesini daha açık hale getirmiştir:

- Netinin reel iskonto oranını vereceği tahmini bir enflasyon beklentisi ve uygun bir iskonto oranı belirlenmelidir. Hesaplanan reel iskonto oranı gelecekte ödenecek kıdem tazminatı ödemelerinin bilanço tarihi itibarıyla bugünkü değerlerinin hesaplanmasında kullanılmalıdır.
- İsteğe bağlı işten ayrılmalar neticesinde ödenmeyip, Grup’a kalacak olan kıdem tazminatı tutarlarının tahmini oranı da dikkate alınmalıdır.

Sonuç olarak, 31 Aralık 2005 tarihi itibarıyla, Grup’un elemanlarının gelecekteki emekliliğinden kaynaklanan tahmini yükümlülüğüne ilişkin karşılık, bugünkü değerlerinin tahmin edilmesi yoluyla ekli mali tablolara yansıtılmıştır. Yukarıdaki tarihler itibarıyla kıdem tazminatı yükümlülükleri, yıllık % 6.175 enflasyon ve %12 iskonto oranı kullanılarak belirlenmiştir.

	31 Aralık 2005	31 Aralık 2004
Açılış bakiyesi	14.268.116	16.808.505
Dönem gideri	2.859.960	3.378.029
Ödenen tazminatlar	(1.825.228)	(3.874.908)
Parasal kazanç	-	(2.043.510)
Kapanış bakiyesi	<u>15.302.848</u>	<u>14.268.116</u>

24. ANA ORTAKLIK DIŞI PAYLAR/ANA ORTAKLIK DIŞI KÂR ZARAR

Yoktur.

25. SERMAYE/KARŞILIKLI İŞTİRAK SERMAYE DÜZELTMESİ

31 Aralık 2005 ve 31 Aralık 2004 itibarıyla sermaye yapısı aşağıdaki gibidir:

Ortaklar	%	31 Aralık 2005	%	31 Aralık 2004
Şişecam	50,22	31.450.662	50,22	31.450.662
Anadolu Cam	14,24	8.920.000	14,24	8.920.000
Anadolu Hayat Sigorta	0,01	8.328	0,01	8.328
Trakya Cam	19,45	12.178.920	19,45	12.178.920
Anadolu Anonim Türk Sigorta Şirketi	0,02	12.271	0,02	12.271
Camiş Madencilik	0,04	23.913	0,04	23.913
Cam Pazarlama	0,98	613.708	0,98	613.708
Halka açık kısım	15,04	9.422.198	15,04	9.422.198
Nominal sermaye	100,00	62.630.000	100,00	62.630.000

**SODA SANAYİİ A.Ş. VE BAĞLI ORTAKLIKLARI****31 ARALIK 2005 VE 2004 TARİHLERİ İTİBARIYLA KONSOLİDE MALİ TABLOLARA İLİŞKİN DİPNOTLAR**

(Birim aksi belirtilmedikçe tutarlar YTL olarak ifade edilmiştir.)

26. SERMAYE YEDEKLERİ

	31 Aralık 2005	31 Aralık 2004
Finansal duran varlık değer artış fonu	(1.226.586)	(3.307.929)
Öz sermaye enflasyon düzeltmesi farkları	284.457.097	332.972.327
	<u>283.230.511</u>	<u>329.664.398</u>

27. KÂR YEDEKLERİ

	31 Aralık 2005	31 Aralık 2004
Yasal yedekler	5.899.575	5.899.575
Olağanüstü Yedekler	-	7.524.715
Yabancı para çevrim farkları	(263.500)	(76.838)
	<u>5.636.075</u>	<u>13.347.452</u>

28. GEÇMİŞ YIL KÂR/ZARARLARI

18 Nisan 2005 tarihinde yapılan genel kurulda alınan karara istinaden bilançoda yer alan geçmiş yıl zararı, 31 Aralık 2004 tarihindeki net dönem kârı ve yasal yedek akçeler enflasyon farklarından mahsup edilmiştir. Yapılan bu mahsup işlemi sonrasında bilanço denkleştirmesine ilişkin geçmiş yıllar zararları hesabında izlenen bir tutar bulunmamaktadır.

	Mahsup Öncesi YTL	Mahsup İşlemi YTL	Mahsup Sonrası YTL
Çıkarılmış sermaye	62.630.000	-	62.630.000
Yasal yedekler	5.899.575	-	5.899.575
Olağanüstü yedekler	7.524.715	(7.524.715)	-
Enflasyon düzeltmesi	332.972.327	(48.515.230)	284.457.097
Birikmiş zararlar (-)	(54.552.580)	56.039.945	1.487.365
Net dönem kârı	-	-	12.740.556
	<u>354.474.037</u>	<u>-</u>	<u>367.214.593</u>

29. YABANCI PARA POZİSYONU

31 Aralık 2005	USD	EUR	Diğer Yabancı paralar YTL Karşılığı	YTL Karşılığı
Hazır Değerler	5.170.568	1.787.330	95.536	9.870.870
Ticari alacaklar (net)	2.096.804	574.620	-	3.725.701
İlişkili taraflardan alacaklar	13.554.408	10.978.151	559.218	36.174.338
Diğer alacaklar ve dönen varlıklar	-	84.363	-	133.926
Vadeye kadar elde tutulacak finansal varlıklar	1.031.722	-	-	1.384.365
Banka kredileri	(11.006.059)	(12.789.407)	-	(35.071.114)
Ticari borçlar (net)	(20.053)	(753.495)	-	(1.223.080)
İlişkili taraflara borçlar	(108.996)	(47.518)	-	(221.686)
Diğer borçlar ve gider tahakkukları	(9.299)	(432.331)	-	(698.803)
			Net yabancı para pozisyonu	<u>14.074.517</u>

**SODA SANAYİİ A.Ş. VE BAĞLI ORTAKLIKLARI****31 ARALIK 2005 VE 2004 TARİHLERİ İTİBARIYLA KONSOLİDE MALİ TABLOLARA İLİŞKİN DİPNOTLAR**

(Birim aksi belirtilmedikçe tutarlar YTL olarak ifade edilmiştir.)

31 Aralık 2004	USD	EUR	Diğer Yabancı paralar YTL Karşılığı	YTL Karşılığı
Hazır Değerler	3.148.661	782.352	2.035	5.657.054
Ticari alacaklar (net)	1.154.730	686.280	-	2.803.459
İlişkili taraflardan alacaklar	13.081.047	7.419.903	476.425	31.587.177
Diğer alacaklar ve dönen varlıklar	-	1.355	-	2.475
Vadeye kadar elde tutulacak finansal varlıklar	1.036.196	-	-	1.390.679
Banka kredileri	(8.950.565)	(2.220.578)	-	(16.069.105)
Ticari borçlar (net)	(931.793)	(516.539)	-	(2.194.172)
İlişkili taraflara borçlar	(109.094)	(63.861)	-	(263.076)
Diğer borçlar ve gider tahakkukları	(335.356)	(144.000)	-	(713.140)
			Net yabancı para pozisyonu	<u>22.201.351</u>

30. DEVLET TEŞVİK YARDIMLARI

Devlet teşvik ve yardımları kapsamında sağlanan haklar Not(3.o)'da detaylı olarak sunulmuştur.

31. KARŞILIKLAR, ŞARTA BAĞLI VARLIK VE YÜKÜMLÜLÜKLER

	31 Aralık 2005	31 Aralık 2004
Verilen teminat mektupları	2.153.014	1.570.168
Verilen teminat senetleri ve kefaletler	-	170.000
Verilen ipotek senedi	-	17.131
İştirak hissesi satın alma taahhüdü (*)	8.117.062	13.421.000
İhracat taahhüdü	9.553.616	15.393.887
	<u>19.823.692</u>	<u>30.572.186</u>

(*) 1997 senesinde Şirket, Solvay ve EBRD, Solvay Şişecam Holding A.G.'ye ortak olarak Bulgaristan'da özelleştirilen Solvay Sodi'nin çoğunluk hisselerini satın almıştır. EBRD, ortaklıkta finansal ortak olarak yer almaktadır. EBRD, Solvay Şişecam Holding A.G.'ye 40 Milyon USD koyarak ortak olmuştur ve hisselerinin 30 Milyon USD'ye karşılık gelen kısmını Solvay'e, 10 Milyon USD'e karşılık gelen kısmını T.Şişe ve Cam Fabrikaları A.Ş.'ne satmak üzere opsiyon vermiştir. Bu opsiyon karşılığında her yıl EBRD'ye üzerinde anlaşılan bir oran ile faiz ödemesi yapılmaktadır. İlk anlaşmada, Temmuz 2002'ye kadar geçerli olan opsiyon süresi yapılan yeni anlaşma çerçevesinde Nisan 2007'ye kadar uzatılmış ve aşamalı hale getirilmiştir. Bu kapsamda T.Şişe ve Cam Fabrikaları A.Ş., Solvay Şişecam Holding AG'nin 1040 adet hissesinden EBRD'ye ait olan 24 hissesini 15 Nisan 2005 tarihinde 3.950.617,28 ABD doları karşılığında satın almış ve aynı tarihte aynı bedelle Şirket'e satmıştır. Bakiye kalan 6.049.382,72 ABD Doları karşılığı hisse senetlerinin 2006 ve 2007 yılları içinde alınması öngörülmektedir.

Şirket, T.Şişe ve Cam Fabrikaları A.Ş. tarafından Şişecam Topluluğu Cam Ev Eşyası ve Kimyasallar gruplarının yatırımlarının finansmanı amacı ile West-LB AG Londra Şubesinde kullanılan 2 yıl ödemesiz dönem olmak üzere 5 yıl vadeli 21.000.000 Euro tutarındaki kredinin 11.000.000 Euro'luk kısmına garantör olmuştur.

Şirket, İzmir Menemen Deri Serbest Bölgesinde deri kimyasalları üretmek, yurtiçi ve yurtdışında pazarlamak üzere yapılacak Sintan yatırımının gerçekleştirilmesi amacıyla kurulacak 900.000 YTL sermayeli Sintan A.Ş.'ne % 3 pay olarak ortak olma kararı vermiştir.

Şirket, mülkiyetindeki taşınmazlarının 28.010 m².lik bölümü üzerinde, Topluluk şirketlerinden Camış Elektrik Üretimi A.Ş. lehine 30 yıllık üst hakkı tesis etmiştir.



SODA SANAYİİ A.Ş. VE BAĞLI ORTAKLIKLARI

31 ARALIK 2005 VE 2004 TARİHLERİ İTİBARIYLA KONSOLİDE MALİ TABLOLARA İLİŞKİN DİPNOTLAR

(Birim aksi belirtilmedikçe tutarlar YTL olarak ifade edilmiştir.)

Ayrıca Grup aleyhine açılmış olup 31 Aralık 2005 tarihi itibarıyla devam etmekte olan ve sonuçlanan davalar aşağıda açıklanmıştır:

31 Aralık 2005 tarihi itibarıyla Grup aleyhine açılan dava tutarı toplamı 909.978 YTL, Grup tarafından açılan davalar toplamı ise 588.579 YTL'dir. Grup aleyhine açılan davaların 86.301 YTL'si Gübretaş A.Ş. tarafından açılmıştır. Grup tarafından açılan davaların 188.579 YTL'lik kısmı Gübretaş A.Ş. aleyhine açılmıştır.

Grup'un Mersin İli Karadiken köyündeki kireçtaşı işletmesinde kiralanmış sahanın haricindeki yerde ocak faaliyetinde bulunduğu gerekçesiyle Tarsus Mal Müdürlüğü tarafından Tarsus Asliye Hukuk Mahkemesi'nde aleyhine tazminat ve müdahalenin men'i için dava açılmıştır. Mahkeme tarafından konuya ilişkin bilirkişi tayin edilmiş olup, bilirkişi raporuna istinaden 523.912 YTL tutarında karşılık ayrılmıştır. Tarsus Maliye Hazinesi Şirket aleyhine Tarsus 1. Asliye Hukuk Mahkemesi'nde 19 adet parsel üzerinde "Soğutma Suyu Temini İsale Hattı Projesi" kapsamında dava açmış olup, dava halen devam etmektedir. Bu proje kapsamında Şirketçe Tarsus Maliye Hazinesi aleyhine Mecra irtifakının tesisi için Tarsus 1. Asliye Hukuk Mahkemesinde dava açılmış olup, dava halen devam etmektedir.

32. İŞLETME BİRLEŞMELERİ

Yoktur.

33. BÖLÜMLERE GÖRE RAPORLAMA

Grup faaliyetlerini tek bir sektörde sürdürdüğünden bölümlere göre raporlama yapılmamıştır.

34. BİLANÇO TARİHİNDEN SONRA ORTAYA ÇIKAN HUSUSLAR

Şirket, T.Şişe ve Cam Fabrikaları A.Ş. tarafından Şişecam Topluluğu Cam Ev Eşyası ve Kimyasallar gruplarının yatırımlarının finansmanı amacı ile Calyon Bank'tan kullanılan 2 yıl ödemesiz dönem olmak üzere 5 yıl vadeli 25.000.000 \$ tutarındaki kredinin 12.000.000 \$'lık kısmına garantör olmuştur.

Şirket, Tuzla Organize Deri Sanayi Bölgesindeki arsa ve binanın satışından doğan 538.624,24 YTL satış kârının sermayeye ilave edilmesine karar vermiş olup, sermaye artırımı tarihi daha sonra belirlenecektir.

35. DURDURULAN FAALİYETLER

Bilanço tarihi itibarıyla Grup'un durdurulan faaliyeti yoktur.

36. ESAS FAALİYET GELİRLERİ

<u>Satışlar</u>	<u>2005</u>	<u>2004</u>
Yurt içi satışlar	177.362.993	166.301.692
Yurt dışı satışlar	173.275.175	156.233.983
Satış iadeleri	(7.583)	(38.831)
Satış iskontoları	(4.387.328)	(4.358.158)
Satışlardan diğer indirimler	(10.975.449)	(11.364.816)
	<u>335.267.808</u>	<u>306.773.870</u>
<u>Satışların Maliyeti</u>	<u>2005</u>	<u>2004</u>
İlk madde ve malzeme giderleri	(174.374.361)	(155.680.939)
Doğrudan işçilik giderleri	(8.174.628)	(8.546.703)
Genel üretim giderleri	(27.540.341)	(24.246.986)
Amortisman giderleri	(21.683.117)	(21.211.587)
Yarı mamul stoklarındaki değişim	50.198	(52.460)
Mamul stoklarındaki değişim	2.986.560	(9.385.026)
Satılan mamullerin maliyeti	(228.735.689)	(219.123.701)
Satılan ticari malların maliyeti	(49.398.909)	(55.366.413)
Satışların maliyeti	<u>(278.134.598)</u>	<u>(274.490.114)</u>

**SODA SANAYİİ A.Ş. VE BAĞLI ORTAKLIKLARI****31 ARALIK 2005 VE 2004 TARİHLERİ İTİBARIYLA KONSOLİDE MALİ TABLOLARA İLİŞKİN DİPNOTLAR**

(Birim aksi belirtilmedikçe tutarlar YTL olarak ifade edilmiştir.)

Esas Faaliyetlerden Diğer Gelirler	<u>2005</u>	<u>2004</u>
Fuar teşvik gelirleri	50.808	68.399

37. FAALİYET GİDERLERİ

	<u>31 Aralık 2005</u>	<u>31 Aralık 2004</u>
Araştırma ve geliştirme giderleri	(1.223.314)	(1.766.527)
Pazarlama, satış ve dağıtım giderleri	(22.199.419)	(22.243.876)
Genel yönetim giderleri	(21.986.416)	(21.301.386)
	<u>(45.409.149)</u>	<u>(45.311.789)</u>

Not: 01.01-31.12.2005 döneminde, Araştırma ve geliştirme giderlerinin 214.336 YTL.'si, Pazarlama satış ve dağıtım giderlerinin 2.316.361 YTL.'si, Genel yönetim giderlerinin 922.582 YTL.'si amortisman giderlerinden oluşmaktadır.

38. DİĞER FAALİYETLERDEN GELİRLER/GİDER VE KÂR/ZARARLAR

Diğer Faaliyetlerden Gelir ve Kârlar	<u>2005</u>	<u>2004</u>
İştiraklerden temettü gelirleri	875.000	5.221.151
Özkaynak yöntemi ile konsolide edilen iştiraklerden elde edilen gelirler (*)	1.759.438	368.203
Faiz gelirleri	3.565.189	6.543.103
Konusu kalmayan karşılıklar	30.495	35.248
Kambiyo kârları	2.106.300	1.790.172
Reeskont faiz gelirleri	168.430	59.148
Diğer olağan gelir ve kârlar	5.649.332	4.179.763
Önceki dönem gelir ve kârları	37.206	56.113
Diğer olağandışı gelir ve kârlar	1.755.941	1.556.772
	<u>15.947.331</u>	<u>19.809.673</u>

Diğer Faaliyetlerden Gider ve Zararlar	<u>2005</u>	<u>2004</u>
Komisyon giderleri	(2.843)	(676)
Karşılık giderleri	(376.544)	(261.161)
Kambiyo zararları	(3.562.485)	(3.350.827)
Reeskont faiz giderleri	(38.416)	(93.625)
Diğer gider ve zararlar	(166.701)	(26.464)
Çalışmayan kısım gider ve zararları (**)	(1.213.683)	(1.575.233)
Önceki dönem gider ve zararları	(26.338)	(86.746)
Diğer olağandışı gider ve zararlar	(4.120.068)	(965.599)
	<u>(9.507.078)</u>	<u>(6.360.331)</u>

(*) Özkaynak metodu etkisi

Solvay Şişecam Holding(Not 16)	(1.877.822)	-
Oxyvit Kimya	3.637.260	368.203
	<u>1.759.438</u>	<u>368.203</u>

(**) Çalışmayan kısım giderinin 624.569 YTL'si amortisman giderinden oluşmaktadır.



SODA SANAYİİ A.Ş. VE BAĞLI ORTAKLIKLARI

31 ARALIK 2005 VE 2004 TARİHLERİ İTİBARIYLA KONSOLİDE MALİ TABLOLARA İLİŞKİN DİPNOTLAR

(Birim aksi belirtilmedikçe tutarlar YTL olarak ifade edilmiştir.)

39. FİNANSMAN GİDERLERİ

	2005	2004
Borçlanma maliyetleri	(2.639.123)	(9.141.315)

40. NET PARASAL POZİSYON KÂR/ZARARI

01.01.2005 tarihinden geçerli olmak üzere enflasyon muhasebesi uygulamasına son verilmesi nedeniyle, net parasal pozisyon kâr/zararı hesaplanmamıştır.

41. VERGİLER

Kurumlar Vergisi

	31 Aralık 2005	31 Aralık 2004
Ödenecek kurumlar vergisi:		
Kurumlar vergisi karşılığı (Not: 23)	(595.969)	(210.167)
Peşin ödenmiş vergi ve fonlar (Not 23)	392.185	95.011
	<u>(203.784)</u>	<u>(115.156)</u>
	31 Aralık 2005	31 Aralık 2004
Vergi karşılığı: (Not 14)		
Cari kurumlar vergisi karşılığı	(595.969)	(210.167)
Ertelenmiş vergi karşılığı	(2.239.474)	(1.782.293)
	<u>(2.835.443)</u>	<u>(1.992.460)</u>

Grup, Türkiye’de geçerli olan kurumlar vergisine tabidir. Grup’un cari dönem faaliyet sonuçlarına ilişkin tahmini vergi yükümlülükleri için ekli mali tablolarda gerekli karşılıklar ayrılmıştır.

Vergiye tabi kurum kazancı üzerinden tahakkuk ettirilecek kurumlar vergisi oranı, ticari kazancın tespitinde gider yazılan vergi matrahından indirilemeyen giderlerin eklenmesi ve yurtiçinde yerleşik şirketlerden alınan temettüleri, vergiye tabi olmayan gelirler ve kullanılan yatırım indirimleri düşüldükten sonra kalan matrah üzerinden hesaplanmaktadır.

Geçerli olan Kurumlar Vergisi oranları: 2004 yılı için %33 (Resmi Gazete’nin 2 Ocak 2004 tarihli sayısında yayınlanan 5035 sayılı kanun ile kurumlar vergisi oranı %30’dan %33’e yükseltilmiştir.), 2005 yılı için %30 olarak belirlenmiştir.

Türkiye’de geçici vergi üçer aylık dönemler itibariyle hesaplanmakta ve tahakkuk ettirilmektedir. Geçici kurumlar vergisi oranı 24 Nisan 2003 tarihinden geçerli olmak üzere % 25’den % 30’a yükseltilmiştir. Bu oran 2004 yılında ise %33 olarak uygulanmıştır. 2005 yılı kurum kazançlarının geçici vergi dönemleri itibariyle vergilendirilmesi aşamasında kurum kazançları üzerinden %30 oranında geçici vergi hesaplanmıştır.

Zararlar, gelecek yıllarda oluşacak vergilendirilebilir kârdan düşülmek üzere, maksimum 5 yıl taşınabilir. Ancak oluşan zararlar geriye dönük olarak, önceki yıllarda oluşan kârlardan düşülemez.

Türkiye’de vergi değerlendirmesiyle ilgili kesin ve kati bir mutabakatlaşma prosedürü bulunmamaktadır. Şirketler ilgili yılın hesap kapama dönemini takip eden yılın 15 Nisan tarihine kadar vergi beyannamelerini hazırlamaktadır. Vergi Dairesi tarafından bu beyannameler ve buna baz olan muhasebe kayıtları 5 yıl içerisinde incelenerek değiştirilebilirler.



SODA SANAYİİ A.Ş. VE BAĞLI ORTAKLIKLARI

31 ARALIK 2005 VE 2004 TARİHLERİ İTİBARIYLA KONSOLİDE MALİ TABLOLARA İLİŞKİN DİPNOTLAR

(Birim aksi belirtilmedikçe tutarlar YTL olarak ifade edilmiştir.)

Gelir Vergisi Stopajı:

Kurumlar vergisine ek olarak, tam mükellef kurumlara ve yabancı şirketlerin Türkiye'deki şubelerine dağıtılanlar hariç olmak üzere dağıtılan kâr payları üzerinden ayrıca gelir vergisi stopajı hesaplanması gerekmektedir. Gelir vergisi stopajı 24 Nisan 2003 tarihinden itibaren %10 olarak ilan edilmiştir. Dağıtılmayıp sermayeye ilave edilen kâr payları gelir vergisi stopajına tabi değildir. 2002 ve öncesinde kurumlar vergisinden istisna edilen bazı kazançlar üzerinden dağıtımına bağlı olmaksızın yapılan istisna kazanç stopajı genel olarak kaldırılmıştır. Ancak, 24 Nisan 2003 tarihinden önce alınmış yatırım teşvik belgelerine istinaden yararlanılan yatırım indirimi tutarı üzerinden halâ %19.8 vergi tevkifatı yapılması gerekmektedir. Grup şirketlerinin kârları yatırım indirimi istisnası tutarına ulaşmıyorsa, bu indirimden yararlanılabilir. Şirketlerin kâr etmemesi ya da zararda olması durumunda bu indirim hakkı sonraki yıllarda elde edilecek kârlar üzerinden hesaplanacak vergiden düşülmek üzere sonraki yıllara taşınabilir. Bu durumda sonraki yıla taşınan yatırım indirimi tutarı önceki yılın TEFE artış oranında artırılır.

42. HİSSE BAŞINA KAZANÇ

Cari döneme ait hisse başına kâr hesaplaması, çıkarılan bedelli ve bedelsiz hisselerin etkisi göz önüne alınarak, UMS 33'e uygun olarak yapılmıştır.

31 Aralık 2005 tarihinde sona eren dönemde Şirket hisselerinin ağırlıklı ortalaması ve hisse başına kâr hesaplaması (1 YTL değerli hisseye isabet eden) aşağıdaki gibidir.

	31 Aralık 2005	31 Aralık 2004
1 Ocak itibarıyla tedavüldeki hisse senedi adedi	62.630.000	62.630.000
Çıkarılan bedelsiz hisseler	-	-
Nakit karşılığı çıkarılan hisseler	-	-
31 Aralık 2005 itibarıyla tedavüldeki hisse senedi adedi	62.630.000	62.630.000
Tedavüldeki hisse senedinin ağırlıklı ortalama adedi	62.630.000	62.630.000
Net kâr	12.740.556	950.979
Hisse başına kazanç (1 YTL değerli hisseye isabet eden)	0,203	0,015

43. NAKİT AKIM TABLOSU

Nakit akım tablosu mali tablolarla birlikte sunulmuştur.

44. MALİ TABLOLARI ÖNEMLİ ÖLÇÜDE ETKİLEYEN YA DA MALİ TABLOLARIN AÇIK, YORUMLANABİLİR VE ANLAŞILABİLİR OLMASI AÇISINDAN AÇIKLANMASI GEREKLİ OLAN DİĞER HUSUSLAR

Şirketin 31 Aralık 2005 tarihinde sona eren döneme ait Sermaye Piyasası Kurulu'nun Seri: XI, No.25 sayılı tebliğinde atıfta bulunulan Uluslararası Finansal Raporlama Standartlarına (UFRS) göre hazırlanan denetimden geçmiş mali tabloları, Denetim Komitesi'nin kararı da dikkate alınarak incelenmiş, söz konusu mali tabloların faaliyet sonuçlarının gerçek durumunu yansıttığı ve şirketin izlediği muhasebe ilkeleri ile Sermaye Piyasası Kurulu'nun Seri: XI, No.25 sayılı tebliğinde atıfta bulunulan Uluslararası Finansal Raporlama Standartları (UFRS)'na uygun olduğu Şirket Yönetim Kurulu'nun 20 Mart 2006 tarihli toplantısında kamuya bildirim amacıyla onaylanmıştır.

2005 YILI ORTAKLAR OLAĞAN GENEL KURUL GÜNDEMİ

- 1) Başkanlık Divanı Seçimi ve Başkanlık Divanı'na Genel Kurul Tutanağını İmza Yetkisi Verilmesi,
- 2) Şirketimizin 2005 Yılı Çalışmaları Hakkında Yönetim Kurulu ve Denetçiler Raporlarının Okunması,
- 3) 2005 Yılı Bilançosu ve Gelir Tablosu Hesaplarının İncelenmesi ve Onayı, Yönetim Kurulu Üyeleri ve Denetçilerin İbrası,
- 4) 2005 Yılı Kârının Dağıtım Şekli ve Tarihi Hakkında Karar Alınması ve Kâr Dağıtım Politikası Hakkında Bilgi Verilmesi,
- 5) Yönetim Kurulu Üyelerinin Seçimi,
- 6) Denetçilerin Seçimi,
- 7) Yönetim Kurulu Üyelerine T.T.K. 334 ve 335'inci Maddeleri Uyarınca Gerekli İzin Verilmesi,
- 8) Yönetim Kurulu Üyelerinin Ücretlerinin Saptanması,
- 9) Denetçilerin Ücretlerinin Saptanması,
- 10) Yıl İçinde Yapılan Bağışlar Hakkında Ortaklara Bilgi Sunulması,
- 11) Şirket Esas Sözleşmesinin Ekli Tadil Tasarısında Belirtilen Şekilde Değiştirilmesi Hakkında Karar Alınması,
- 12) Bağımsız Denetleme Kuruluşu'nun Seçimi Hakkında Karar Alınması,
- 13) Dilek ve Temenniler.

Tarih : 11 Nisan 2006 Saat 13:00

Yer : İş Kuleleri Kule 3 34330 4. Levent-Beşiktaş/İSTANBUL

NOTLAR

